



การดำเนินเรื่อง

กลุ่มออมทรัพย์เพื่อการผลิต



สำนักพัฒนาทุนและองค์การการเงินชุมชน



ที่ทำการกลุ่มออมทรัพย์
เพื่อการผลิต



ส่วนที่ 1 การดำเนินเชิง กลุ่มออมทรัพย์เพื่อการผลิต





“กลุ่มออมทรัพย์เพื่อการผลิต” ก่อตั้ง เมื่อปี พ.ศ. 2517

โดย ศาสตราจารย์พิเศษ ดร.ยุวัฒน์ วุฒิเมธี เริ่มทดลองดำเนินการครั้งแรก 2 แห่ง
ตำบลขี้ม่วง อำเภอสารภี จังหวัดเชียงใหม่ และ ตำบลละงู อำเภอละงู จังหวัดสตูล
เป็นการผสมผสานระหว่างแนวคิดของสหกรณ์การเกษตรเครดิตยูเนียน และสินเชื่อ
เพื่อการเกษตร โดยใช้ “เงินเป็นเครื่องมือในการพัฒนาคน”



แนวคิด



การรวมคนในหมู่บ้านให้ช่วยเหลือ
ซึ่งกันและกัน



การแก้ไขปัญหาการขาดแคลนเงินทุน



การนำเงินทุนไปใช้ เพื่อให้ได้ทุนคืนและมีกำไร
เป็นการสร้างรายได้ให้กับสมาชิก



การลดต้นทุนในการครองชีพ โดยให้มีการจัดตั้ง
ศูนย์สาธิตการตลาดเป็นการรวมตัวกันซื้อรวมกันขาย

หลักการ

หลักคุณธรรม 5 ประการ ความซื่อสัตย์ ความเสียสละ
ความรับผิดชอบ ความเห็นอกเห็นใจ และความไว้วางใจ

หลักการพึ่งตนเอง

หลักการสร้างความรู้สึกเป็นเจ้าของ

หลักการควบคุมกันเอง



วัตถุประสงค์

เพื่อพัฒนาคน

เพื่อพัฒนาเศรษฐกิจชุมชน

เพื่อพัฒนาสังคม





สมาชิก

1 คุณสมบัติ/คุณลักษณะของสมาชิก
▶ ทุกเพศ ทุกวัย มีรายได้ อาศัยอยู่ในหมู่บ้าน/ตำบล

2 ประเภทของสมาชิก



▶ สมาชิกสามัญ
บุคคลธรรมดาในหมู่บ้าน/ตำบล



▶ สมาชิกวิสามัญ
กลุ่ม องค์กร ภายในหมู่บ้าน/ตำบล



▶ สมาชิกกิตติมศักดิ์
ข้าราชการ คหบดี ภิภษุ สามเณร บุคคลที่มีความสนใจ โดยไม่หวัง
ผลตอบแทน (ไม่มีสิทธิ์กู้เงินกลุ่ม)

3 หน้าที่ของสมาชิก

▶ ส่งเงินสัจจะสะสม/คืนเงินกู้/ร่วมประชุม/ร่วมกิจกรรม/กำกับ ตรวจสอบ

4 สิ้นสุดการเป็นสมาชิก

▶ ตาย/ลาออก/ขาดคุณสมบัติตามที่ระบุไว้ในระเบียบของกลุ่ม/ที่ประชุมมีมติให้ออก 2 ใน 3 ของสมาชิกทั้งหมด



แหล่งเงินทุน



1 เงินค่าสมัครสมาชิก

▶ เงินค่าปรับกรณี **ผิดสัญญา**

2 เงินสัจจะสะสม

▶ เงินที่ได้จากการออมของสมาชิกจำนวนเท่า ๆ กันทุกเดือน โดยกลุ่มจะจ่ายผลตอบแทนให้สมาชิกในรูปของเงินปันผล แต่จะจ่ายเงินคืนทั้งหมดในกรณี **สมาชิกลาออก** หรือ **เสียชีวิตเท่านั้น**

3 เงินสัจจะสะสมพิเศษ

▶ เงินรับฝากจากสมาชิกที่มีเหลือและประสงค์จะฝากไว้กับกลุ่ม ซึ่ง **สามารถถอนไปใช้ได้ตามความจำเป็น** และจ่ายผลตอบแทนเป็นดอกเบี้ยหรือเงินปันผลตามระเบียบของกลุ่ม

4 เงินอุดหนุน

▶ กลุ่มอาจได้รับเงินอุดหนุนจากส่วนราชการ องค์กรปกครองส่วนท้องถิ่น และองค์กรอื่น ๆ

5 เงินกู้ยืมจากแหล่งเงินทุน

▶ ธนาคาร หรือสถาบันการเงินอื่น ๆ

6 รายได้อื่น ๆ ▶ เช่น ดอกเบี้ย เงินบริจาค



การส่งเงินลัจจะ

1. ควรกำหนดให้สมาชิกส่งในจำนวนวงเงินตามกำลังความสามารถของตนเอง

2. ส่งในจำนวนเท่า ๆ กันทุกเดือนจนครบปีบัญชี เพื่อเน้นความมีลัจจะและสร้างวินัยแก่สมาชิกกลุ่ม

หากต้องการเพิ่มหรือลดวงเงินลัจจะควรเริ่มในเดือนแรกของปีบัญชี และควรกำหนดวงเงินสูงสุดในการส่งลัจจะสะสมหรือเงินลัจจะสะสมพิเศษไว้เพื่อป้องกันมิให้ผู้ใดมาแสวงหาผลประโยชน์จากการปันผลหรือดอกเบียจากกลุ่ม

การกู้ยืมเงิน

เพื่อนำไปลงทุนประกอบอาชีพ และแก้ปัญหาเร่งด่วน หรือความเดือดร้อนของสมาชิก **คณะกรรมการควรกำหนดหลักเกณฑ์การกู้ในระเบียบข้อบังคับให้ชัดเจน** และการพิจารณาเงินกู้ต้องให้เป็นไปตามระเบียบและมีความเหมาะสมกับเหตุผลความจำเป็นที่สมาชิกขอกู้เพื่อป้องกันมิให้สมาชิกเป็นหนี้เกินความจำเป็นหรือเกินกำลัง

การเก็บรักษาเงิน



1. เงินค่าสมัคร ค่าธรรมเนียม เงินสัจจะสะสม เงินสัจจะสะสมพิเศษ และเงินอื่นๆ ให้คณะกรรมการอำนวยการนำไปฝากไว้กับธนาคาร จะเป็น ธนาคารหนึ่ง ธนาคารใดก็ได้ ตามความสะดวกและเหมาะสม แต่ควรเป็น ธนาคารของรัฐบาล เพื่อความมั่นคงและได้รับประโยชน์ สูงสุด อาทิ **ออมสิน** **กรุงไทย** **ธกส.**



2. การเปิดบัญชี ให้**ประธานกลุ่ม รองประธาน เภรัญญิก** ร่วมกันเป็นผู้ เปิดบัญชีเงินฝากธนาคารของกลุ่ม และในการถอนเงินแต่ละครั้ง ให้ผู้มีอำนาจลงลายมือชื่อ**อย่างน้อย 2 ใน 3 คน** จึงจะสามารถถอนเงิน



โครงสร้างคณะกรรมการ



คณะกรรมการกลุ่มออมทรัพย์เพื่อการผลิต ประกอบด้วย คณะกรรมการ 4 คณะ
วาระการดำรงตำแหน่ง **คราวละ 4 ปี** โดยแต่ละคณะ มีจำนวน**ไม่น้อยกว่า 3 คน** ประกอบด้วย



คณะกรรมการอำนวยการ

- 1 กำหนดระเบียบข้อบังคับ
- 2 จัดทำบัญชี/ทะเบียนเอกสารบริหารงานต่าง ๆ ของกลุ่ม



คณะกรรมการเงินกู้

- 1 พิจารณาคำร้องขอเงินสมาชิก
- 2 ติดตามการใช้จ่ายเงินกู้ให้เป็นไปตามวัตถุประสงค์
- 3 เร่งรัดการส่งคืนเงินกู้ กรณีสมาชิกผิดสัญญา
- 4 เยี่ยมเยียน/ช่วยเหลือให้คำแนะนำแก่สมาชิก



คณะกรรมการตรวจสอบ

- 1 ตรวจสอบบัญชี/ทะเบียนเอกสาร
- 2 ตรวจสอบการดำเนินงานของกลุ่ม



คณะกรรมการส่งเสริม

- 1 ชักชวนผู้สนใจสมัครเป็นสมาชิกกลุ่ม
- 2 เสริมสร้างความเข้าใจในหลักการกลุ่ม เผยแพร่ผลการดำเนินงาน

กิจกรรมของกลุ่มออมทรัพย์เพื่อการผลิต

1 ด้านการพัฒนาอาชีพและรายได้

นำเงินทุนของกลุ่มให้สมาชิกกู้ยืมไปประกอบอาชีพ เช่น ค้าขาย การเกษตร
อุตสาหกรรมในครัวเรือน ฯลฯ



2 ด้านการจัดสวัสดิการให้แก่สมาชิก

จัดสรรผลกำไรของกลุ่มเพื่อจัดเป็นสวัสดิการให้แก่สมาชิก เช่น ทุนการศึกษา ชดเชยค่า
รักษาพยาบาล ฌาปนกิจสงเคราะห์ สาธารณภัย ประกันชีวิต สาธารณประโยชน์สงเคราะห์
ผู้สูงอายุ ผู้พิการ ผู้ด้อยโอกาส ฯลฯ





กิจกรรมของกลุ่มออมทรัพย์เพื่อการผลิต

3 ด้านการพัฒนากิจกรรมเครือข่ายกลุ่มออมทรัพย์เพื่อการผลิต

ดำเนินกิจกรรมที่สามารถช่วยเหลือและแก้ไขปัญหาความเดือดร้อนของชุมชน เป็นการฝึกการดำเนินธุรกิจ
ในระบบกลุ่ม โดยมุ่งหวังให้มีกำไรเพื่อนำไปปันผลเฉลี่ยคืนและจัดเป็นสวัสดิการให้กับสมาชิกและชุมชน



★ การดำเนินงานศูนย์สาธิตการตลาด
รวมกันซื้อ-รวมกันขาย คือแนวคิด (Concept) สำคัญ
“**ศูนย์สาธิตการตลาด**” เป็นการทดลอง
ปฏิบัติเรียนรู้และรับผิดชอบร่วมกัน



★ การดำเนินงานธนาคารข้าว
รวบรวมหรือรับบริจาคข้าว เพื่อให้
การสงเคราะห์แก่ผู้ยากไร้ขาดแคลน



★ การดำเนินงานยั้งฉาง
รวมกันขายข้าว หรือผลผลิตทาง
การเกษตรเพื่อให้ได้ราคาที่สูง และลด
การถูกเอาเปรียบจากพ่อค้าคนกลาง



★ กิจกรรมอื่น ๆ
ตามระเบียบข้อบังคับของกลุ่ม เช่น
การจัดสวัสดิการแก่สมาชิก การลงทุน
ธุรกิจที่เป็นประโยชน์ และสามารถ
ช่วยเหลือแก้ไขปัญหาความเดือดร้อนแก่
สมาชิก อาทิ **ปั้มน้ำมัน โรงสีข้าว**
โรงงานน้ำดื่ม ลานตากผลผลิต แปรรูป
ผลิตภัณฑ์ การพัฒนากรรมการและ
สมาชิก



กิจกรรมของกลุ่มออมทรัพย์เพื่อการผลิต

4 ด้านการพัฒนาคณะกรรมการและสมาชิก

จัดฝึกอบรม สัมมนา จัดเวทีประชาคมเวทีแลกเปลี่ยนเรียนรู้ จัดศึกษาดูงาน เพื่อเป็นการเพิ่มประสิทธิภาพให้แก่คณะกรรมการและสมาชิกของกลุ่ม



เศรษฐกิจฐานรากมั่นคง ชุมชนเข้มแข็งอย่างยั่งยืน ด้วยหลักปรัชญาของเศรษฐกิจพอเพียง



กรมการพัฒนาชุมชน กระทรวงมหาดไทย

Change for Good





ข้อห้ามการดำเนินงานกลุ่มออมทรัพย์เพื่อการผลิต

กลุ่มออมทรัพย์เพื่อการผลิต เป็นการระดมเงินออมที่ริเริ่มโดยประชาชน จึงไม่มีกฎหมายที่บังคับใช้โดยตรง ดังนั้น เพื่อไม่ให้กลุ่มออมทรัพย์เพื่อการผลิต เป็นองค์กรการเงินนอกระบบที่ไม่ถูกต้องตามกฎหมาย พระราชบัญญัติ การธนาคารพาณิชย์ พ.ศ. 2505 และ พระราชบัญญัติการประกอบธุรกิจ เงินทุน ธุรกิจหลักทรัพย์ และธุรกิจเครดิตฟองซิเออร์ พ.ศ. 2522 และฉบับ แก้ไขเพิ่มเติม กรมการพัฒนาชุมชน ได้ทำ ความตกลงกับธนาคารแห่งประเทศไทย ให้กลุ่มออมทรัพย์เพื่อการผลิตมีสถานะ เป็นองค์กรการเงินกึ่ง ในระบบ โดยมีข้อห้าม ดังนี้



1. ห้ามรับฝากเงินจากบุคคลภายนอกที่**ไม่ได้**เป็นสมาชิกกลุ่ม
2. ห้าม**ไม่**ให้บุคคลภายนอกที่**มิใช่**สมาชิกกลุ่มกู้เงิน
3. ห้ามเรียกดอกเบี้ย**เกิน**อัตราที่กฎหมายกำหนดไว้ (ร้อยละ 15 ต่อปี)



เครือข่ายกลุ่มออมทรัพย์เพื่อการผลิต

“เครือข่าย”

เป็นองค์การความร่วมมือและเชื่อมโยงกันของคณะกรรมการกลุ่มออมทรัพย์เพื่อการผลิต ในระดับต่าง ๆ โดยมีวัตถุประสงค์และเป้าหมายเดียวกัน ด้วยการช่วยเหลือซึ่งกันและกันอย่างเอื้ออาทร




วัตถุประสงค์

- 1 เพื่อประสานงานและประสานความร่วมมือระหว่างเครือข่ายและสมาชิก
- 2 เพื่อให้เกิดการแลกเปลี่ยนความรู้และข้อมูล ปัญหาอุปสรรค ซึ่งกันและกันในการดำเนินงาน
- 3 เพื่อส่งเสริมองค์การเครือข่ายกลุ่มออมทรัพย์ในแต่ละระดับ (ตำบล อำเภอ จังหวัด และประเทศ) ฝึกกำลังประสานเชื่อมโยงการเรียนรู้ การจัดการกิจกรรมของกลุ่มออมทรัพย์แต่ละระดับให้เข้มแข็ง

“เครือข่าย 4 ระดับ”

นายอำเภอ แต่งตั้งคณะกรรมการเครือข่ายระดับตำบลและอำเภอ
 ผู้ว่าราชการจังหวัด แต่งตั้งคณะกรรมการเครือข่ายระดับจังหวัด
 อธิบดีกรมการพัฒนาชุมชน แต่งตั้งคณะกรรมการเครือข่ายระดับประเทศ



เครือข่ายระดับตำบล

ให้ผู้แทนกลุ่มออมทรัพย์ฯ ในหมู่บ้าน/ชุมชน อย่างน้อยกลุ่มละหนึ่งคน เป็นกรรมการเครือข่ายระดับตำบล

เครือข่ายระดับอำเภอ

ให้ผู้แทนเครือข่ายระดับตำบล อย่างน้อยเครือข่ายละหนึ่งคน เป็นกรรมการเครือข่ายระดับอำเภอ

เครือข่ายระดับจังหวัด

ให้ผู้แทนเครือข่ายระดับอำเภอ อย่างน้อยเครือข่ายละหนึ่งคน เป็นกรรมการเครือข่ายระดับจังหวัด

เครือข่ายระดับประเทศ

ให้ผู้แทนเครือข่ายระดับจังหวัด เครือข่ายละหนึ่งคน เป็นกรรมการเครือข่ายระดับประเทศ

เครือข่ายกลุ่มออมทรัพย์เพื่อการผลิต



บทบาทหน้าที่

1. ส่งเสริม สนับสนุน ประสานงาน การดำเนินงานเครือข่าย ในการเพิ่มประสิทธิภาพด้านการบริหารจัดการกลุ่ม ด้านบุคลากร ด้านแหล่งทุน ด้านอื่น ๆ ตามที่เครือข่ายเห็นสมควร อันก่อให้เกิดประโยชน์แก่การดำเนินงานของกลุ่มออมทรัพย์ในหมู่บ้าน/ชุมชน
2. กำหนดนโยบายและแนวทางการดำเนินงานเครือข่าย จัดทำแผนการดำเนินงาน จัดทำระเบียบข้อบังคับของเครือข่าย ข้อบังคับงบประมาณรายจ่ายของเครือข่าย และจัดประชุมอย่างน้อยเดือนละ 1 ครั้ง
3. กำกับ ควบคุม ดูแล ตรวจสอบ การดำเนินงานกิจกรรมของเครือข่ายให้เป็นไปตามวัตถุประสงค์และมติที่ประชุม ดำเนินกิจกรรมเกี่ยวกับภาระผูกพันของเครือข่าย
4. จัดทำทะเบียน ระบบบัญชี เอกสารหลักฐานต่าง ๆ ที่เกี่ยวข้อง ดูแล บำรุงรักษาทรัพย์สินของเครือข่าย
5. ประสานความร่วมมือระหว่างหน่วยงานทั้งภาครัฐ/เอกชน
6. ติดตามตรวจสอบ ให้คำแนะนำการแก้ไขข้อร้องเรียน ข้อขัดแย้งของกลุ่มออมทรัพย์ฯ
7. ประสานและเชื่อมโยงความร่วมมือการดำเนินงานกลุ่มออมทรัพย์ฯ แต่ละระดับ



“(ร่าง)ระเบียบเครือข่ายระดับตำบล”



“(ร่าง)คำสั่งเครือข่ายระดับอำเภอ”



“(ร่าง)ระเบียบเครือข่ายระดับจังหวัด”



“(ร่าง)คำสั่งเครือข่ายระดับตำบล”



“(ร่าง)คำสั่งเครือข่ายระดับอำเภอ”



“(ร่าง)คำสั่งเครือข่ายระดับจังหวัด”



การประเมินศักยภาพและจัดระดับการพัฒนา กลุ่มออมทรัพย์เพื่อการผลิต

ใช้หลักธรรมาภิบาล ในการบริหารจัดการที่มีความโปร่งใส ตรวจสอบได้ ประกอบด้วย
★ 4 หลักการสำคัญ 10 หลักการย่อย 21 ตัวชี้วัด

แบบประเมินศักยภาพกลุ่มออมทรัพย์เพื่อการผลิตตามหลักธรรมาภิบาล		
๔ หลักการสำคัญ ๑๐ หลักการย่อย ๒๑ ตัวชี้วัด		
ชื่อกลุ่มออมทรัพย์เพื่อการผลิต(บ้าน/ตำบล)..... หมู่ที่.....		
ตำบล..... อำเภอ..... จังหวัด.....		
แนวทางมาตรฐานธรรมาภิบาลกลุ่มออมทรัพย์เพื่อการผลิต	ผ่าน	ไม่ผ่าน
๑. หลักธรรมาภิบาล (Democratic Value)		
● หลักความรับผิดชอบ/ความซื่อสัตย์สุจริต		
๑) คณะกรรมการมีการประชุมและมีการบันทึกการประชุมทุกครั้ง	<input type="checkbox"/>	<input type="checkbox"/>
★ ๒) มีการส่งเงินปันผลของสมาชิกอย่างสม่ำเสมอ	<input type="checkbox"/>	<input type="checkbox"/>
๓) มีการส่งชำระคืนเงินกู้สมาชิก	<input type="checkbox"/>	<input type="checkbox"/>
★ ๔) มีการจัดกิจกรรมด้านสาธารณประโยชน์ของกลุ่ม	<input type="checkbox"/>	<input type="checkbox"/>
● หลักความโปร่งใส/เปิดเผย		
★ ๕) มีการฝากเงินผ่านระบบสถาบันการเงินที่ถูกต้องตามกฎหมาย	<input type="checkbox"/>	<input type="checkbox"/>
★ ๖) มีการจัดทำทะเบียนข้อมูลของกลุ่ม/เอกสารหลักฐานทางการเงิน/ระบบบัญชีครบถ้วน ถูกต้อง และเป็นปัจจุบัน (ทะเบียนสมาชิก ทะเบียนเงินปันผล ทะเบียนบัญชีทะเบียนสมรส/ทะเบียน ๓๐) มีการตรวจสอบบัญชีและหลักฐานทางการเงิน อย่างน้อย ปีละ ๒ ครั้ง	<input type="checkbox"/>	<input type="checkbox"/>
★ ๗) มีการจัดทำวงกำไร-ขาดทุน ขงดุล และการรายงานสถานะทางการเงินให้กรรมการและสมาชิกทราบ ปีละ ๑ ครั้ง และติดประกาศไว้ ณ ที่ทำการกลุ่ม	<input type="checkbox"/>	<input type="checkbox"/>

★ ๘) มีการจัดประชุมสามัญประจำปี อย่างน้อยปีละ ๑ ครั้ง และมีสมาชิกเข้าร่วมประชุมใหญ่สามัญ อย่างน้อยร้อยละ ๗๕ ของครัวเรือนที่เป็นสมาชิก	<input type="checkbox"/>	<input type="checkbox"/>	- ตรวจสอบบันทึกการประชุมสามัญประจำปี
★ ๙) มีอาคารสถานที่ใช้ประโยชน์สาธารณะร่วมกันชัดเจน มีป้ายชื่อกลุ่มออมทรัพย์เพื่อการผลิต และ ป้ายแสดงข้อมูลทรัพย์สินและบัญชีปัจจุบัน	<input type="checkbox"/>	<input type="checkbox"/>	- ตรวจสอบ ณ ที่ทำการกลุ่ม
● หลักฉันทานุมัติ			
★ ๑๐) มีระเบียบข้อบังคับเป็นลายลักษณ์อักษร เป็นปัจจุบัน	<input type="checkbox"/>	<input type="checkbox"/>	- ตรวจสอบเอกสารระเบียบข้อบังคับของกลุ่ม
★ ๑๑) มีการเก็บดอกเบี้ยเงินกู้ในอัตราที่ไม่เกินกฎหมายกำหนด (ร้อยละ ๑๕ ต่อปี)	<input type="checkbox"/>	<input type="checkbox"/>	- การคิดประมวล และเผยแพร่ข้อบังคับให้สมาชิกทราบทั่วกัน
★ ๑๒) มีการเก็บดอกเบี้ยเงินกู้ในอัตราที่ไม่เกินกฎหมายกำหนด (ร้อยละ ๑๕ ต่อปี)	<input type="checkbox"/>	<input type="checkbox"/>	- ตรวจสอบระบบบัญชี และทะเบียนคุมเงินกู้ และดอกเบี้ยของกลุ่ม
๑๒) มีการพิจารณาเงินกู้ของสมาชิกเป็นไปตามระเบียบ มีการตรวจสอบและมีหลักฐานให้ตรวจสอบชัดเจน	<input type="checkbox"/>	<input type="checkbox"/>	- ตรวจสอบบันทึกการประชุมของคณะกรรมการเงินกู้ และคณะกรรมการตรวจสอบ
● หลักความเสมอภาค			
๑๓) ให้บริการแก่สมาชิกด้วยความรวดเร็ว และไม่เลือกปฏิบัติ	<input type="checkbox"/>	<input type="checkbox"/>	- สอบถามความเห็นของสมาชิก โดยการสุ่มกลุ่มตัวอย่างจากสมาชิกไม่น้อยกว่า ๕ คน
๒. หลักประชาธิปไตย (Participatory State)			
● หลักการมีส่วนร่วม			
๑๔) มีการส่งเสริมการออม ประชาสัมพันธ์ ให้ประชาชนในพื้นที่สมัครเข้าเป็นสมาชิกเพิ่มขึ้นอย่างต่อเนื่อง เพื่อสามารถเข้าถึงแหล่งเงินทุนชุมชน	<input type="checkbox"/>	<input type="checkbox"/>	- ตรวจสอบกิจกรรมของคณะกรรมการส่งเสริม
★ ๑๕) มีคณะกรรมการครบ ๔ ฝ่าย และมีการแบ่งหน้าที่ความรับผิดชอบของคณะกรรมการ เป็นลายลักษณ์อักษรและปฏิบัติตามบทบาทหน้าที่	<input type="checkbox"/>	<input type="checkbox"/>	- ตรวจสอบคำสั่งแต่งตั้งคณะกรรมการหรือบันทึกการประชุมของคณะกรรมการที่มีการมอบหมายที่เป็นลายลักษณ์อักษร
๓. หลักความรับผิดชอบ/ความซื่อสัตย์สุจริต (Administrative Responsibility)			
● หลักคุณธรรม			
★ ๑๖) มีการดำเนินงานโดยยึดหลักคุณธรรม ๕ ประการ (ซื่อสัตย์ สุจริต อดทน เสียสละ และซื่อสัตย์สุจริต)	<input type="checkbox"/>	<input type="checkbox"/>	๑. คณะกรรมการมีความเสียสละในการทำหน้าที่ และมีการประชุมที่เป็นประโยชน์ต่อสมาชิก ๒. สมาชิกปฏิบัติตามข้อบังคับและเงินกู้ตามกำหนด ๓. จ่ายหนี้ให้ผู้ถือค้ำคืนก่อน ๔. สมาชิกไม่นำเงินไปใช้ตามโครงการ

๔. หลักการบริหารจัดการแบบใหม่ (New Public Management)			
● หลักประสิทธิภาพ			
★ ๑๗) มีการจัดการสมาชิกในและจัดให้มีสวัสดิการชุมชนสมาชิก	<input type="checkbox"/>	<input type="checkbox"/>	- ตรวจสอบจากงบกำไร - ขาดทุน และตรวจสอบจากการประชุมใหญ่สามัญประจำปี
● หลักประสิทธิผล			
๑๘) มีการนำเทคโนโลยีมาใช้ประโยชน์	<input type="checkbox"/>	<input type="checkbox"/>	- มีการใช้ระบบ/โปรแกรมคอมพิวเตอร์เข้าช่วยในการจัดทำบัญชี/หลักฐานทางการเงิน/บัญชีของสมาชิก/เอกสารอื่น ๆ ของกลุ่ม
๑๙) มีการจัดทำแผนการดำเนินงาน/แผนบริหารความเสี่ยง/ประเมินความเสี่ยงของกลุ่มเป็นประจำทุกปีและสมาชิกปฏิบัติตามแผนที่กำหนด	<input type="checkbox"/>	<input type="checkbox"/>	- มีการเรียนรู้วิธีการบริหารความเสี่ยง - มีแผนและกิจกรรมบริหารความเสี่ยง
● หลักการตอบสนอง			
๒๐) สมาชิกสามารถกู้เงินได้ตามความต้องการภายใต้ระเบียบข้อบังคับของกลุ่ม	<input type="checkbox"/>	<input type="checkbox"/>	- ตรวจสอบหลักฐานการกู้เงิน - สถานะสมาชิกผู้กู้เงิน
๒๑) มีการรวมเครือข่ายที่ตอบสนองความต้องการของสมาชิก	<input type="checkbox"/>	<input type="checkbox"/>	- สถานะความพึงพอใจของสมาชิก - ตรวจสอบกิจกรรมเครือข่ายของกลุ่ม วัตุชี้วัดไม่ และสรุปความต้องการของสมาชิกที่ถือได้



“แบบประเมินศักยภาพกลุ่มออมทรัพย์เพื่อการผลิต”



- **ระดับ 1 พอใช้/ปรับปรุง** ▶ กลุ่มที่มีผลงานต้องปรับปรุงและพัฒนา เจื่อนไข คือ ผ่านเกณฑ์ **ไม่ถึง 13** ตัวชี้วัด
- **ระดับ 2 ปานกลาง** ▶ กลุ่มที่มีผลงานปานกลาง เจื่อนไข คือ ผ่านเกณฑ์ **13-17** ตัวชี้วัดและต้องผ่านตัวชี้วัดหลัก **10** ตัวชี้วัด คือ 2,5,6,7,8,9,10,11,15 และ 16 หากไม่เป็นไปตามเกณฑ์ให้จัดอยู่ใน**ระดับ 1**
- **ระดับ 3 ดี** ▶ กลุ่มที่มีผลงานดี เจื่อนไขคือ ผ่านเกณฑ์ **18-21** ตัวชี้วัด และต้องผ่านตัวชี้วัดหลัก **12** ตัวชี้วัด คือ 2,4,5,6,7,8,9,10,11,15,16 และ 17 หากไม่เป็นไปตามเกณฑ์ให้จัดอยู่ใน**ระดับ 2**

ส่วนที่ 2 การจัดทำเอกสาร กลุ่มออมทรัพย์เพื่อการผลิต



การจัดทำเอกสารกลุ่มออมทรัพย์เพื่อการผลิต

- ✓ ใบสมัครเป็นสมาชิก
กลุ่มออมทรัพย์เพื่อการผลิต
- ✓ สมุดลัຈจะสะสมทรัพย์
ของสมาชิก
- ✓ ระเบียบกลุ่มฯ
- ✓ ทะเบียนรายชื่อสมาชิก
- ✓ ทะเบียนคุมเงินลัຈจะสะสม/
เงินลัຈจะสะสมพิเศษ
- ✓ สมุดบัญชี ได้แก่
 - บัญชีธนาคาร
 - บัญชีเงินสด-เงินฝากธนาคาร (ส.)
 - บัญชีรายได้และหนี้สิน (ร.)
 - บัญชีรายจ่ายและทรัพย์สิน (จ.)
 - งบกำไร-ขาดทุน
 - งบดุล

หลังจากจัดตั้งกลุ่มแล้ว

ระยะเริ่มจัดตั้ง

มีเอกสารเพิ่มเติม ดังนี้

1. ทะเบียนคุมลูกหนี้เงินกู้รายตัว
2. ทะเบียนคุมสัญญากู้เงิน
3. แบบฟอร์มสัญญากู้เงิน



การจัดทำเอกสารกลุ่มออมทรัพย์เพื่อการผลิต



The screenshot shows a web browser window with the URL fund.cdd.go.th/sheetsaving. The page header includes the logo of the National Fund for Self-Help and the text "สำนักพัฒนาทุนและองค์การการเงินชุมชน" (National Fund for Self-Help and Community Finance Organization). Below the header, there are navigation links and a main heading "เอกสารการดำเนินงานกลุ่มออมทรัพย์เพื่อการผลิต" (Documents for the operation of self-help groups for production). The main content area features the same logo and three download links: "ระเบียบกลุ่มออมทรัพย์ฯ ปี 2555" (Self-help group regulations 2555), "ใบสมัครสมาชิก" (Membership application form), and "ทะเบียนรายชื่อสมาชิก" (Member list register). A Windows watermark is visible in the bottom right corner of the screenshot.



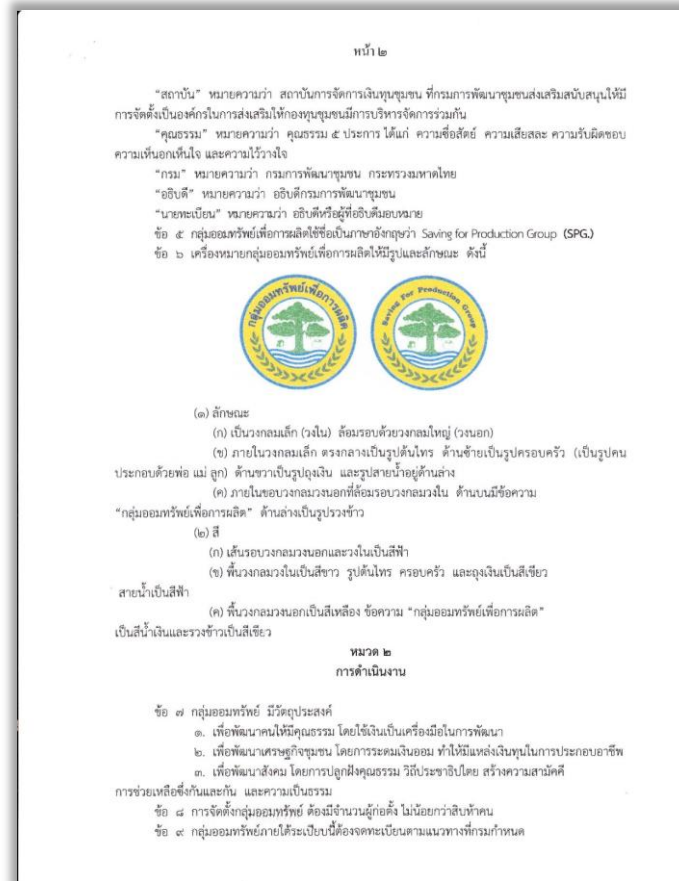
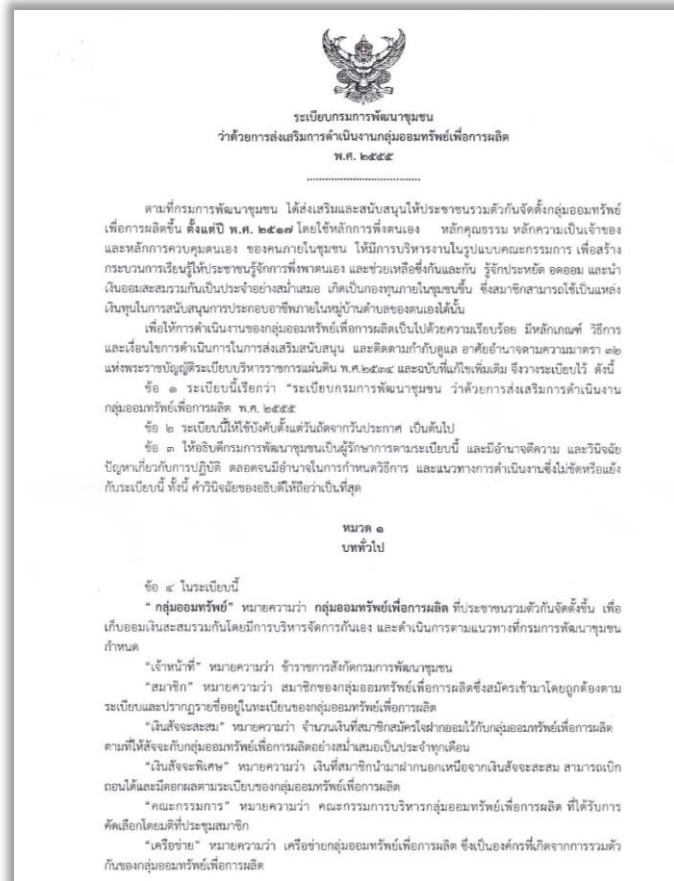
<https://fund.cdd.go.th/sheetsaving>





การจัดทำเอกสารกลุ่มออมทรัพย์เพื่อการผลิต

“ระเบียบกรมการพัฒนาชุมชนว่าด้วยการส่งเสริมการดำเนินงาน กลุ่มออมทรัพย์เพื่อการผลิต ปี 2555”



SCAN ME




การจัดทำเอกสารกลุ่มออมทรัพย์เพื่อการผลิต



ตัวอย่าง ระเบียบข้อบังคับกลุ่ม

ตัวอย่าง การปรับปรุงแก้ไขระเบียบข้อบังคับกลุ่ม

(ตัวอย่างระเบียบข้อบังคับกลุ่ม)



ระเบียบข้อบังคับ
กลุ่มออมทรัพย์เพื่อการผลิตบ้าน.....
หมู่ที่..... ตำบล..... อำเภอ..... จังหวัด.....

หมวดที่ 1
ข้อความทั่วไป


ข้อ 1 กลุ่มออมทรัพย์เพื่อการผลิตนี้ชื่อว่า "กลุ่มออมทรัพย์เพื่อการผลิตบ้าน....."
ข้อ 2 ที่ทำการกลุ่ม ตั้งอยู่เลขที่..... หมู่ที่.....ตำบล.....อำเภอ.....จังหวัด.....
ข้อ 3 วัตถุประสงค์ของการจัดตั้งกลุ่ม
3.1 เพื่อส่งเสริมและฝึกนิสัยการประหยัดและอดออมของประชาชน
3.2 เพื่อเป็นแหล่งเงินทุนสำหรับการประกอบอาชีพ หรือมีความเดือดร้อน จำเป็น เร่งด่วน
3.3 เพื่อจัดสวัสดิการแก่สมาชิกและชุมชน
3.4 เพื่อส่งเสริมกระบวนการเรียนรู้และการมีส่วนร่วมของประชาชน
3.5 เพื่อให้คนมีการช่วยเหลือเกื้อกูลซึ่งกันและกันสร้างความรัก ความสามัคคีในชุมชน
3.6 เพื่อส่งเสริมการพัฒนาตนเอง พัฒนาสังคม และพัฒนาเศรษฐกิจ ใช้เงินเป็นเครื่องมือพัฒนา โดยใช้หลักคุณธรรม 5 ประการ ดังนี้
1) ความซื่อสัตย์
2) ความเสียสละเพื่อส่วนรวม
3) ความรับผิดชอบร่วมกัน
4) ความเห็นอกเห็นใจต่อกัน
5) ความไว้วางใจกัน

ข้อ 4 การปฏิบัติให้เป็นไปตามวัตถุประสงค์ โดยการส่งเสริมการพัฒนาสังคมและเศรษฐกิจชุมชน และให้เป็นไปตามระเบียบประชาธิปไตย ไม่ขัดต่อกฎหมาย ระเบียบแบบแผนของทางราชการและขนบธรรมเนียม ประเพณี วัฒนธรรม

หมวดที่ 2
ว่าด้วยสมาชิกภาพ

ข้อ 5 สมาชิกกลุ่มออมทรัพย์เพื่อการผลิต มี 3 ประเภท คือ
1. สมาชิกสามัญ หมายถึง บุคคลทุกเพศทุกวัยอยู่ในหมู่บ้านหรือตำบล ที่สมัครเป็นสมาชิกกลุ่มตามระเบียบข้อบังคับกลุ่ม
2. สมาชิกสามัญ หมายถึง กลุ่มองค์กรในหมู่บ้าน ตำบล ที่ตั้งขึ้นโดยมีวัตถุประสงค์ด้านการพัฒนาอาชีพ สวัสดิการ สาธารณประโยชน์ เช่น กลุ่มเยาวชน กลุ่มสตรี เป็นต้น
3. สมาชิกกิตติมศักดิ์ หมายถึง คนที่พระภิกษุ ข้าราชการ ผู้นำชุมชน ที่ต้องการออมเงินไว้เพื่อเป็นทุนให้แก่กลุ่มออมทรัพย์เพื่อการผลิต โดยไม่มีวัตถุประสงค์ด้านเงินทุน

(ตัวอย่างการปรับปรุงแก้ไขระเบียบข้อบังคับ)



ระเบียบข้อบังคับ
กลุ่มออมทรัพย์เพื่อการผลิตบ้าน.....
หมู่ที่..... ตำบล..... อำเภอ..... จังหวัด.....
แก้ไขฉบับที่.....พ.ศ.....

เห็นเป็นการสมควรปรับปรุงแก้ไขระเบียบข้อบังคับกลุ่มออมทรัพย์เพื่อการผลิตบ้าน.....ให้มีความเหมาะสมและสามารถบริหารจัดการให้มีประสิทธิภาพยิ่งขึ้น
อาศัยมติที่ประชุมใหญ่สามัญประจำปี กลุ่มออมทรัพย์เพื่อการผลิตบ้าน.....
ครั้งที่...../.....ลงวันที่.....เดือน.....พ.ศ.....ระเบียบวาระที่.....เรื่องเสนอพิจารณาข้อ
การรับฝากเงินซึ่งจะสะสมพิเศษ จึงแก้ไขระเบียบข้อบังคับกลุ่มออมทรัพย์เพื่อการผลิตบ้าน.....
ได้ออกเป็นข้อบังคับไว้ ดังนี้

ข้อ 1 ระเบียบกลุ่มออมทรัพย์เพื่อการผลิตนี้ชื่อว่า "ระเบียบข้อบังคับกลุ่มออมทรัพย์เพื่อการผลิตบ้าน.....แก้ไขฉบับที่.....พ.ศ....."
ข้อ 2 ระเบียบนี้มีผลใช้บังคับตั้งแต่วันที่ประกาศเป็นต้นไป
ข้อ 3 ขอแก้ไขข้อ.....ของระเบียบข้อบังคับกลุ่มออมทรัพย์เพื่อการผลิตบ้าน.....(ฉบับที่.....) พ.ศ.....ดังนี้
ข้อ..... กำหนดการฝากเงินของสมาชิก ดังนี้
ส่งเงินฝากซึ่งจะสะสมไม่ต่ำกว่า 100 บาท แต่ไม่เกิน 500 บาท ในทุกวันที่ 5 ของเดือน
ระหว่างเวลา 17.00 – 21.00 น. ณ ที่ทำการกลุ่มออมทรัพย์เพื่อการผลิตบ้าน.....รับฝากเงินซึ่งจะ
สะสมพิเศษตลอดปี ในวงเงินไม่เกินเดือนละ 20,000 บาท โดยคิดอัตราดอกเบี้ยเงินฝากประจำร้อยละ 3
บาทปี แต่ต้องฝากไม่น้อยกว่า 1 ปี

ประกาศ ณ วันที่.....เดือน.....พ.ศ.....

(ลงชื่อ)
(.....)
ประธานกลุ่มออมทรัพย์เพื่อการผลิตบ้าน.....

SCAN ME 



SCAN ME 



* ควรปรับปรุงระเบียบข้อบังคับกลุ่มให้เป็นปัจจุบัน *



เศรษฐกิจฐานรากมั่นคง ชุมชนเข้มแข็งอย่างยั่งยืน
ด้วยหลักปรัชญาของเศรษฐกิจพอเพียง



กรมการพัฒนาชุมชน กระทรวงมหาดไทย

Change for Good






การจัดทำเอกสารกลุ่มออมทรัพย์เพื่อการผลิต

ตัวอย่าง ใบสมัครสมาชิก



สำหรับคณะกรรมการระบุคุณสมบัติของสมาชิกพร้อมให้ประธานกลุ่มลงลายมือชื่อให้ครบถ้วน

การรับโอนผลประโยชน์ให้สมาชิกระบุผู้รับผลประโยชน์พร้อมลงลายมือชื่อผู้รับมอบ และให้พยาน/กรรมการ ลงลายมือชื่อให้ครบทั้งสองคน



เลขที่สมาชิก.....

ใบสมัครเข้าเป็นสมาชิกกลุ่มออมทรัพย์เพื่อการผลิตบ้าน.....
หมู่ที่.....ตำบล.....อำเภอ..... จังหวัด.....

เขียนที่.....
วันที่.....เดือน..... พ.ศ.....

๑. ข้าพเจ้า (นาย/นาง/นางสาว)..... อายุ..... ปี
ตั้งบ้านเรือนอยู่บ้านเลขที่..... หมู่ที่..... ตำบล..... อำเภอ..... จังหวัด.....

๒. อาชีพและรายได้

๒.๑ อาชีพหลัก..... รายได้เฉลี่ยเดือนละ..... บาท
๒.๒ อาชีพรอง..... รายได้เฉลี่ยเดือนละ..... บาท

๓. การเป็นสมาชิกประเภท

สามัญ วิสามัญ กิตติมศักดิ์

๔. ข้าพเจ้าขอสมัครเข้าเป็นสมาชิกกลุ่มออมทรัพย์เพื่อการผลิตบ้าน.....

ข้าพเจ้าเข้าใจหลักการ วัตถุประสงค์ ของกลุ่มออมทรัพย์เพื่อการผลิตเป็นอย่างดี สัญญาว่าจะปฏิบัติตามระเบียบข้อบังคับของกลุ่มโดยเคร่งครัด และขอรับรองว่าข้อความที่กล่าวมาข้างต้นเป็นจริงทุกประการ พร้อมใบสมัครนี้ ได้ส่งเงินค่าสมัครและค่าธรรมเนียมแรกเข้ามาด้วยแล้ว จำนวนเงิน..... บาท
(ลงชื่อ)..... ผู้สมัคร
(.....)

ความเห็นคณะกรรมการ

ได้รับใบสมัครของ(นาย/นาง/นางสาว)..... แล้ว เห็นว่า

มีคุณสมบัติครบถ้วน ควรรับเป็นสมาชิกเลขที่..... ตั้งแต่วันที่..... เดือน..... พ.ศ.....

ไม่ควรรับ เพราะ.....
(ลงชื่อ)..... ประธานกลุ่ม
(.....)

การรับโอนผลประโยชน์

ข้าพเจ้า..... ขอตั้งผู้รับโอนผลประโยชน์ถ้าหากข้าพเจ้าถึงแก่กรรม โดยขอมอบให้ผู้มีรายชื่อต่อไปนี้ เป็นผู้รับโอนผลประโยชน์จากกลุ่มออมทรัพย์เพื่อการผลิต คือ

๑. ความสัมพันธ์.....
๒. ความสัมพันธ์.....
(ลงชื่อ)..... ผู้มอบ
(.....)

(ลงชื่อ)..... พยาน/กรรมการ (ลงชื่อ)..... พยาน/กรรมการ
(.....) (.....)

เลขที่สมาชิก

ให้ระบุเรียงตามลำดับการสมัครเข้าเป็นสมาชิกกรณีสมาชิกลาออก/เสียชีวิตไม่เลื่อนเลขสมาชิกอื่น ๆ ขึ้นมาแทนที่ หากมีสมาชิกสมัครใหม่ให้ใช้เลขต่อจากลำดับสุดท้าย

สำหรับสมาชิกกรอกรายละเอียดให้ครบทุกช่องพร้อมลงลายมือชื่อผู้สมัคร



การจัดทำเอกสารกลุ่มออมทรัพย์เพื่อการผลิต

ตัวอย่าง สมุดสัจจะสะสมทรัพย์ของสมาชิก



ชื่อผู้ให้สัจจะสะสม นายชื่อสัตย์ อดออม สมาชิกเลขที่ 001

ระยะเวลาสะสม รายสัปดาห์ ราย 15 วัน รายเดือน อื่นๆ (ระบุ).....

ครั้งที่	วัน เดือน ปี	สัจจะสะสม 100 บาท		สัจจะสะสม พิเศษ	จำนวนเงิน	จำนวน ทุน	เหรียญ
		ส่ง	ขาด				
1	5/01/66	<input checked="" type="checkbox"/>	<input type="checkbox"/>		100		
2	5/02/66	<input checked="" type="checkbox"/>	<input type="checkbox"/>		100		
3	5/03/66	<input checked="" type="checkbox"/>	<input type="checkbox"/>		100		
4	5/04/66	<input checked="" type="checkbox"/>	<input type="checkbox"/>		100		
5	5/05/66	<input checked="" type="checkbox"/>	<input type="checkbox"/>		100		
6	5/06/66	<input checked="" type="checkbox"/>	<input type="checkbox"/>		100		
7	5/07/66	<input checked="" type="checkbox"/>	<input type="checkbox"/>		100		
8	5/08/66	<input checked="" type="checkbox"/>	<input type="checkbox"/>		100		
9	5/09/66	<input checked="" type="checkbox"/>	<input type="checkbox"/>		100		
10	5/10/66	<input checked="" type="checkbox"/>	<input type="checkbox"/>		100		
11	5/11/66	<input checked="" type="checkbox"/>	<input type="checkbox"/>		100		
12	5/12/66	<input checked="" type="checkbox"/>	<input type="checkbox"/>		100		
		<input type="checkbox"/>	<input type="checkbox"/>				
		<input type="checkbox"/>	<input type="checkbox"/>				
		<input type="checkbox"/>	<input type="checkbox"/>				
		<input type="checkbox"/>	<input type="checkbox"/>				
		<input type="checkbox"/>	<input type="checkbox"/>				
		<input type="checkbox"/>	<input type="checkbox"/>				

ไม่ต้องพินยอด

กลุ่มออมทรัพย์เพื่อการผลิต
หมู่ที่.....ตำบล.....อำเภอ.....จังหวัด.....

ชื่อเจ้าของบัญชี.....
ที่อยู่ บ้านเลขที่.....หมู่ที่.....ตำบล.....
อำเภอ.....จังหวัด.....
สมาชิกเลขที่.....
สมุดสัจจะสะสมทรัพย์เล่มที่.....

ลายมือชื่อ.....
(.....)
ประธานคณะกรรมการบริหาร



การจัดทำเอกสารกลุ่มออมทรัพย์เพื่อการผลิต

ตัวอย่าง ทะเบียนรายชื่อสมาชิก

“เป็นการนำข้อมูลจากใบสมัครมาบันทึกให้เป็นระบบ โดยกำหนดหมายเลขสมาชิก บันทึกข้อมูลสำคัญของสมาชิก เมื่อทำเสร็จ จะเห็นภาพรวมของสมาชิกว่าเป็นอย่างไร ใครเป็นผู้รับผลประโยชน์”

ทะเบียนรายชื่อสมาชิกกลุ่มออมทรัพย์เพื่อการผลิต

บ้าน.....หมู่ที่.....ตำบล.....อำเภอ.....จังหวัด.....

เลขที่สมาชิก	ชื่อ - สกุล	อายุ	อาชีพ	บ้านเลขที่	วัน/เดือน/ปี ที่สมัคร	จำนวนเงินสัจจะ	หมายเหตุ

เลขที่สมาชิกต้องเป็นเลขเดียวกับในใบสมัครสมาชิก

SCAN ME





การจัดทำเอกสารกลุ่มออมทรัพย์เพื่อการผลิต

ตัวอย่าง บัญชีเงินสด-เงินฝากธนาคาร (ส.)

บัญชีเงินสด - เงินฝากธนาคาร (ส.)

ชื่อกลุ่ม.....บ้าน.....หมู่ที่.....ตำบล.....อำเภอ.....จังหวัด.....

พ.ศ.....	เดือน	วันที่	รายการ	หน้า บัญชี	สินทรัพย์																
					บัญชีเงินสด			บัญชีเงินฝากประจำ			บัญชีเงินฝากออมทรัพย์										
					รับ	จ่าย	คงเหลือ	ฝาก	ถอน	คงเหลือ	ฝาก	ถอน	คงเหลือ								

SCAN ME





การจัดทำเอกสารกลุ่มออมทรัพย์เพื่อการผลิต

ตัวอย่าง งบกำไร-ขาดทุน

งบกำไร - ขาดทุน

สิ้นสุด ณ วันที่.....เดือน.....พ.ศ.....

รับ	จำนวนเงิน		จ่าย	จำนวนเงิน	
	บาท	สต.		บาท	สต.
ค่าสมัคร,ค่าธรรมเนียม			ค่าเครื่องเขียนแบบพิมพ์		
ค่าปรับ			ค่าพาหนะ		
ดอกเบี้ยเงินกู้			ดอกเบี้ยเงินฝาก		
เงินบริจาค			ดอกเบี้ยเงินกู้ธนาคาร		
ดอกเบี้ยธนาคาร			ปันผล		
รายได้อื่น ๆ			เฉลี่ยคืน		
			รายจ่ายอื่น ๆ		

SCAN ME






การจัดทำเอกสารกลุ่มออมทรัพย์เพื่อการผลิต

ตัวอย่าง คำขอกู้เงิน

(ตัวอย่าง)



คำขอกู้เงินสามัญ

หนังสือที่
เขียนที่
วันที่เดือน.....พ.ศ.....

เรียน ประธานกลุ่มออมทรัพย์เพื่อการผลิตบ้าน.....

ข้าพเจ้า..... สมาชิกกลุ่มออมทรัพย์เพื่อการผลิตบ้าน..... หมู่ที่.....ตำบล.....อำเภอ.....จังหวัด..... สมาชิกเลขที่..... ส่งเงินสะสมสะสมเดือนละ..... บาท ปัจจุบันมีเงินสะสมสะสม..... บาท ขอทำสัญญากู้ให้ไว้กับกลุ่มออมทรัพย์เพื่อการผลิตบ้าน..... เพื่อเป็นหลักฐานดังต่อไปนี้

ข้อ ๑. ข้าพเจ้าขอกู้เงินจากกลุ่มออมทรัพย์เพื่อการผลิตบ้าน..... จำนวน.....บาท (.....)

เพื่อนำไปใช้จ่ายในรายการต่อไปนี้

-
-
-

(ชี้แจงความมุ่งหมายและเหตุผลแห่งการกู้โดยละเอียด ถ้านำเงินไปใช้เพื่อความมุ่งหมายหลายอย่าง ก็แยกรายจำนวนเงินและค่าใช้จ่ายสำหรับแต่ละอย่าง)

ข้อ ๒. ขณะนี้ ข้าพเจ้ามีอาชีพ..... และมีรายได้เฉลี่ยเดือนละ..... บาท ส่งเงินสะสมสะสมเดือนละ..... บาท มีเงินสะสมสะสมรวมทั้งสิ้น..... บาท (.....)

ข้อ ๓. ข้าพเจ้าขอใช้เงินสะสมสะสมที่มีอยู่ในกลุ่มออมทรัพย์เพื่อการผลิตและเงินที่มีสิทธิและประโยชน์อื่นใดอันจะพึงได้รับจากการเป็นสมาชิกกลุ่มออมทรัพย์เพื่อการผลิตของข้าพเจ้ามาเป็นหลักประกันเงินกู้ครั้งนี้

ข้อ ๔. เพื่อให้หลักประกันที่มั่นคงยิ่งขึ้น จึงให้บุคคลต่อไปนี้เป็นผู้ค้ำประกันเงินกู้

๑) นาย/นาง/นางสาว สมาชิกเลขที่..... มีเงินสะสมสะสม..... บาท

๒) นาย/นาง/นางสาว สมาชิกเลขที่..... มีเงินสะสมสะสม..... บาท

ข้อ ๕. ข้าพเจ้าขอให้คำมั่นสัญญาว่า ข้าพเจ้าจะส่งคืนเงินกู้พร้อมดอกเบี้ยครบตามจำนวนภายในวันที่.....รวม.....งวด.....งวดละ.....บาท

ข้อ ๖. หากข้าพเจ้าไม่ส่งคืนเงินกู้ ตาม (ข้อ ๕.) จะยินยอมเสียค่าปรับเป็นจำนวนเงิน.....บาท/เดือน

ข้อ ๗. ข้าพเจ้าทราบรายละเอียดเกี่ยวกับระเบียบของกลุ่มออมทรัพย์เพื่อการผลิตบ้าน..... โดยตลอดแล้ว และยินดีปฏิบัติตามระเบียบโดยไม่มีเงื่อนไข ในกรณีที่เกิดสัญญาให้ไว้ในข้อ ๕ ข้าพเจ้า ยินยอมให้กลุ่มพิจารณาโทษตามที่ระบุไว้ในระเบียบและดำเนินคดีตามกฎหมายได้ตามที่คณะกรรมการ เห็นสมควร หนังสือฉบับนี้ทำไว้ ณ วันที่.....ซึ่งระบุไว้ข้างต้น ข้าพเจ้าและผู้ค้ำประกันได้ลงลายมือชื่อไว้เป็นสำคัญ ต่อหน้าพยาน

(ลงชื่อ).....ผู้กู้
(.....)
(ลงชื่อ).....ผู้ค้ำประกัน
(.....)
สมาชิกเลขที่.....
(ลงชื่อ).....ผู้ค้ำประกัน
(.....)
สมาชิกเลขที่.....

ความเห็นคณะกรรมการการเงินกู้

() อนุมัติ จำนวน.....บาท (.....)
() ไม่อนุมัติ เพราะ.....
ลงชื่อ.....ประธานคณะกรรมการการเงินกู้
(.....)

SCAN ME



ส่วนที่ 3 การจัดทำบัญชี กลุ่มออมทรัพย์เพื่อการผลิต



การจัดทำบัญชีกลุ่มออมทรัพย์เพื่อการผลิต



ระบบบัญชีกลุ่มออมทรัพย์เพื่อการผลิต

บัญชีหลัก

1. บัญชีเงินสดและเงินฝากธนาคาร (ส.)
2. บัญชีรายรับและหนี้สิน (ร.)
3. บัญชีรายจ่ายและสินทรัพย์ (จ.)

บัญชีเสริม

1. ทะเบียนคุมเงินล้จจะสะสม
2. ทะเบียนคุมลูกหนี้รายตัว
3. ทะเบียนคุมค่าขอกู้
4. ทะเบียนสมาชิก
5. ทะเบียนคุมเงินทุนประเภทต่าง ๆ

หลักฐานทางการเงิน
หลักฐานที่จัดทำไว้เป็นหลักฐานทางการบริหาร

ใบเสร็จรับเงิน ใบสำคัญคู่จ่าย (ใบเสร็จจ่าย) ใบสำคัญจ่าย สมุดคู่ฝาก หลักฐานการนำส่งเงินฝากธนาคาร หลักฐานการจ่ายเงิน สลิปการถอนและฝากเงิน สัญญาเงินกู้ฯ ระเบียบกลุ่มฯ กฎ กติกา บันทึกรการประชุม ทะเบียนคุมเงินประเภทต่าง ๆ ฯลฯ





การจัดทำบัญชีกลุ่มออมทรัพย์เพื่อการผลิต

การลงบัญชีเงินสด-เงินฝากธนาคาร (ส.)

บัญชีขั้นต้นใช้ลงรายการรับ-จ่าย เมื่อมีการรับหรือจ่ายเป็น**เงินสด** บัญชีเงินสดนี้ได้นำบัญชีเงินฝากธนาคารมารวมไว้ด้วยกัน แบ่งเป็น 3 ช่อง คือ

- ▶ ช่องบัญชีเงินสด
 - ▶ ช่องบัญชีเงินฝากประจำ
 - ▶ ช่องบัญชีเงินฝากออมทรัพย์
- หรืออาจเพิ่มเป็นชื่อบัญชีเป็นรายละเอียด หากมีสมุดบัญชีหลายเล่มอาจเพิ่มช่องหรือเพิ่มจำนวนเล่มโดยอนุโลม

บัญชีเงินสด - เงินฝากธนาคาร (ส.)

ชื่อกลุ่ม.....บ้าน.....หมู่ที่.....ตำบล.....อำเภอ.....จังหวัด.....

พ.ศ.....	เดือน	วันที่	รายการ	หน้าบัญชี	สินทรัพย์													
					บัญชีเงินสด		บัญชีเงินฝากประจำ		บัญชีเงินฝากออมทรัพย์									
					รับ	คงเหลือ	ฝาก	ถอน	คงเหลือ	ฝาก	ถอน	คงเหลือ						

ใช้ลงจำนวนเงินที่ได้รับหรือจ่ายเป็นเงินสด ถ้ารับเงินก็ลงในช่องรับ ถ้าจ่ายลงในช่องจ่าย และบวกหรือลบ กับยอดคงเหลือแล้วแสดงยอดคงเหลือโดยให้**พันยอด**กันไปทุกบรรทัด

ใช้ลงจำนวนเงินเมื่อนำฝากธนาคาร หรือถอนเงินจากธนาคารและบวกหรือลบกับยอดคงเหลือแล้วแสดงยอดคงเหลือ ซึ่งยอดคงเหลือจะตรงกับยอดคงเหลือของสมุดคู่มือฝากธนาคารตามบัญชีนั้น ๆ โดยให้**พันยอด**กันไปทุกบรรทัด



การจัดทำบัญชีกลุ่มออมทรัพย์เพื่อการผลิต

การลงบัญชีรายได้และหนี้สิน (ร.)

บัญชีรายได้และหนี้สิน (ร.)

ชื่อกลุ่ม..... บ้าน..... หมู่ที่..... ตำบล.....

รายรับที่ปรากฏในช่องหนี้สินและเงินต้นต่าง ๆ ให้นำลงในงบดุลด้านหนี้สินและทุน 2

เมื่อสิ้นปีปิดบัญชีแล้ว ให้นำรายรับที่ปรากฏในช่องรายได้ทุกประเภทนำไปจัดทำงบกำไร-ขาดทุน ด้านรายรับ หรือรายได้ 1

พ.ศ...	เดือน	วันที่	รายการ	หน้าบัญชี	รายได้						หนี้สิน						บัญชีทุน		
					ค่าสมัคร	ค่าปรับ	ค/บ เงินผู้	ค/บ บริจาค	ค/บ หนา	รายได้ อื่นๆ	บ/ช เงินสัจจะสะสม	บ/ช สะสมพิเศษ	เงินกู้ธนาคาร	รับ	คืน	คงเหลือ	รับ	จ่าย	คงเหลือ
					ค่าสมัคร	ค่าปรับ	ค/บ เงินผู้	ค/บ บริจาค	ค/บ หนา	รายได้ อื่นๆ	บ/ช เงินสัจจะสะสม	บ/ช สะสมพิเศษ	เงินกู้ธนาคาร	รับ	คืน	คงเหลือ	รับ	จ่าย	คงเหลือ

สินทรัพย์	จำนวนเงิน		หนี้สินและทุน	จำนวนเงิน	
	บาท	สต.		บาท	สต.
เงินสด			เงินสัจจะสะสม		
เงินฝากประจำ			เงินสัจจะสะสมพิเศษ		
เงินฝากออมทรัพย์			เงินกู้ธนาคาร		
เงินฝากออม (ลูกหนี้)			ทุนสำรอง		
กิจกรรมกลุ่ม					



การจัดทำบัญชีกลุ่มออมทรัพย์เพื่อการผลิต

การลงบัญชีรายจ่ายและสินทรัพย์ (จ.)

บัญชีแยกประเภทใช้สำหรับบันทึก รายการจ่ายเงินซึ่งแยกเอาเฉพาะ รายจ่ายจากบัญชีเงินสดมาลงในบัญชี เล่มนี้อีกครั้งหนึ่ง โดยแยกประเภท รายจ่ายเป็นช่อง ๆ เช่นเดียวกับบัญชี รายได้และหนี้สิน เมื่อได้จ่ายเงินประเภท ใดก็ให้นำจำนวนเงินที่จ่ายลงในช่องจ่าย นั้น ๆ แบ่งเป็น 2 ส่วน

- ▶ รายจ่าย
- ▶ สินทรัพย์

บัญชีรายจ่ายและสินทรัพย์ (จ.)

ชื่อกลุ่ม.....บ้าน.....หมู่ที่.....ตำบล.....อำเภอ.....จังหวัด.....

พ.ศ...	เดือน	วันที่	รายการ	หน้า บัญชี	รายจ่าย					สินทรัพย์							
					ค่าเครื่องเขียนแบบพิมพ์	ค่าพาหนะ	ดอกเบี้ยเงินฝากของสมาชิก	ดอกเบี้ยเงินกู้ธนาคาร	ปันผลและเฉลี่ยคืนสมาชิก	รายจ่ายอื่น ๆ	ลูกหนี้เงินกู้สามัญ	ลูกหนี้เงินกู้จากเงิน	กิจกรรมของกลุ่ม				

ส่วนที่ 1 ช่องรายจ่าย เป็น รายจ่ายอันเกิดจากการดำเนินงานของกลุ่ม ได้แก่ ค่าเครื่องเขียนแบบพิมพ์ ค่าพาหนะ ดอกเบี้ยเงินฝากของสมาชิก ดอกเบี้ยเงินกู้ธนาคาร เงินปันผลและเฉลี่ยคืนแก่สมาชิก ฯลฯ

ส่วนที่ 2 ช่องสินทรัพย์ เป็น รายจ่ายที่มีได้จ่ายขาด แต่เป็นการจ่ายเงินซึ่งกลุ่มจะได้รับเงินส่วนนั้นกลับคืนเมื่อครบกำหนด หรือเป็นการจ่ายเงินเพื่อให้ได้มาซึ่งสินทรัพย์อื่น ๆ ได้แก่ การจ่ายเงินให้สมาชิกกู้ (ลูกหนี้) การนำเงินไปลงทุนในกิจกรรมต่าง ๆ ของกลุ่มหรือการจ่ายเงินซื้อสินทรัพย์ต่าง ๆ



การจัดทำบัญชีกลุ่มออมทรัพย์เพื่อการผลิต



งบกำไร-ขาดทุน

จัดทำขึ้นเพื่อ**หากำไรสุทธิประจำปี** หรือ**หากำไรสุทธิของการดำเนินงานในช่วงระยะเวลาหนึ่ง** โดยนำรายรับ และรายจ่ายที่เกิดจากการดำเนินงานของกลุ่มออมทรัพย์ฯ มาเปรียบเทียบกัน ผลต่างคือ ผลกำไรหรือขาดทุน แบ่งเป็น 2 ด้านคือ ด้านรับและด้านจ่าย

งบกำไร - ขาดทุน

สิ้นสุด ณ วันที่.....เดือน.....พ.ศ.....

รับ	จำนวนเงิน		จ่าย	จำนวนเงิน	
	บาท	สต.		บาท	สต.
ค่าสมัคร,ค่าธรรมเนียม			ค่าเครื่องเขียนแบบพิมพ์		
ค่าปรับ			ค่าพาหนะ		
ดอกเบี้ยเงินกู้			ดอกเบี้ยเงินฝาก		
เงินบริจาค			ดอกเบี้ยเงินกู้ธนาคาร		
ดอกเบี้ยธนาคาร			ปันผล		
รายได้อื่น ๆ			เฉลี่ยคืน		
			รายจ่ายอื่น ๆ		

01 นำยอดรวมของรายรับทุกประเภทในวันสิ้นปี ซึ่งปรากฏใน **ช่องรายได้** ของบัญชีรายได้และหนี้สิน (ร.) มาลงทางด้านรับของงบกำไร-ขาดทุน

02 นำยอดรวมของรายจ่ายทุกประเภทในวันสิ้นปี ซึ่งปรากฏใน**ช่องรายจ่าย** ของบัญชีรายจ่ายและทรัพย์สิน (จ.) มาลงด้านจ่ายของงบกำไร-ขาดทุน

03 รวมยอดรายรับและรายจ่าย นำยอดรวมของรายรับลบด้วยยอดรวมของรายจ่ายของรายจ่าย ผลต่าง (รายรับสูงกว่ารายจ่าย) คือ กำไรสุทธิ

04 แสดงยอดกำไรสุทธิไว้ทางด้านรายจ่ายของงบกำไร-ขาดทุน รายจ่ายต่าง ๆ ในงบกำไร-ขาดทุน (ด้านจ่าย)บวกกำไรสุทธิจะเท่ากับยอดรวมทางด้านรับ



การจัดทำบัญชีกลุ่มออมทรัพย์เพื่อการผลิต



งบดุล

จัดทำขึ้นเพื่อให้สมาชิกทราบว่าผลการดำเนินงานของกลุ่มฯ ในระยะเวลาที่ผ่านมา นั้น กลุ่มมีสินทรัพย์ หนี้สิน และทุนเป็นอย่างไร **งบดุลนี้จัดทำ ณ วันสิ้นปี** หลังจากการปิดบัญชีประจำปี และจัดทำงบกำไร-ขาดทุนแล้ว หรืออาจจะจัดทำ ณ วันใดวันหนึ่งก็ได้เมื่อกลุ่มต้องการจะทราบฐานะทางการเงินของกลุ่มก่อนวันสิ้นปีบัญชี

งบดุล

สิ้นสุด ณ วันที่.....เดือน.....พ.ศ.....

สินทรัพย์	จำนวนเงิน		หนี้สินและทุน	จำนวนเงิน	
	บาท	สต.		บาท	สต.
เงินสด					
เงินฝากประจำ			เงินสัจจะสะสม		
เงินฝากออมทรัพย์			เงินสัจจะสะสมพิเศษ		
เงินกู้สามัญ (ลูกหนี้)			เงินกู้ธนาคาร		
เงินกู้ฉุกเฉิน (ลูกหนี้)			ทุนสำรอง		
กิจกรรมกลุ่ม					
			กำไรสุทธิ		

เปิดใช้งาน Windows
ไปที่ การตั้งค่า เพื่อเปิดใช้งาน

ประกอบด้วย **สินทรัพย์ หนี้สินและทุน** ซึ่งเก็บยอดมาจากบัญชีต่าง ๆ ดังนี้

1. สินทรัพย์จากบัญชีเงินสด และเงินฝากธนาคาร
2. สินทรัพย์จากบัญชีรายจ่ายและสินทรัพย์ ได้แก่ ลูกหนี้เงินกู้สามัญ ลูกหนี้ เงินลงทุนในกิจกรรมต่าง ๆ ของกลุ่ม และสินทรัพย์อื่น ๆ ที่ต้องการแสดงให้เจ้าของกิจการ หรือสมาชิกทราบรายได้บางประเภท หนี้สินและทุน จากบัญชีรายได้และหนี้สิน ได้แก่ ค่าสมัคร ค่าธรรมเนียม เงินบริจาค เงินสัจจะสะสมฯ เงินกู้ธนาคาร ทุนสำรอง ทุนสาธารณะ ทุนดำเนินงาน และหรือทุนอื่น ๆ ที่กลุ่มจัดสรรไว้กำไรสุทธิประจำปี และกำไรสะสม

เมื่อลงรายการในงบดุลครบถ้วนแล้ว **รวมยอดด้านสินทรัพย์และรวมยอดด้านหนี้และทุนยอดรวมของสองด้านจะเท่ากัน** ตามสมการบัญชี คือ **สินทรัพย์ = หนี้สิน + เงินทุน** ถ้ายอดรวมของด้านสินทรัพย์กับด้านหนี้สินและทุนไม่เท่ากัน แสดงว่าเกิดการผิดพลาดในการลงบัญชีเบื้องต้น



การจัดทำบัญชีกลุ่มออมทรัพย์เพื่อการผลิต

การคำนวณเงินปันผล

ตัวอย่าง การคำนวณเงินปันผลให้กับสมาชิกกลุ่มฯ จะต้องแปลงเงินสัจจะสะสมของสมาชิกให้เป็นหุ้นเสียก่อน ซึ่งกลุ่มออมทรัพย์ฯ ได้กำหนดมูลค่าไว้ว่า 100 บาท จะเท่ากับ 1 หุ้น การจ่ายเงินปันผลก็จะจ่ายตามจำนวนหุ้นที่สมาชิกแต่ละคนมีอยู่ โดยมีหลักเกณฑ์การคำนวณ ดังนี้ เช่น กำหนดให้ส่งเงินสัจจะ ภายในวันที่ 5 ของทุกเดือน และเมื่อครบ 1 หุ้น (100 บาท) ในเดือนใด ให้เริ่มคิดเงินปันผลนับแต่เดือนที่ครบเป็นต้นไป แต่ถ้าสมาชิกส่งเงินสัจจะหลังจากวันที่ 5 ของทุกเดือน เมื่อครบ 1 หุ้นในเดือนใด ให้เริ่มคิดเงินปันผลในเดือนถัดไป เช่น 100 บาท หรือ 1 หุ้นในเดือนกรกฎาคม แต่การส่งเงินสัจจะเป็นการส่งหลังวันที่ 5 ก็ให้เริ่มคิดเงินปันผลในเดือนถัดไป คือ เดือนสิงหาคม เป็นต้นไป การคำนวณเงินปันผลมี 2 วิธี





การจัดทำบัญชีกลุ่มออมทรัพย์เพื่อการผลิต

วิธีที่ 1 สะสมเงินสัจจะ (แบบธนาคาร)

ตัวอย่าง การคำนวณเงินปันผลจ่ายกลุ่มออมทรัพย์ฯ กำหนดให้สมาชิกส่งเงินสัจจะภายในวันที่ 5 ของเดือน นายเขียว ซึ่งเป็นสมาชิกได้ให้สัจจะไว้เดือนละ 70 บาท โดยเริ่มส่งเงินสัจจะในเดือนกันยายน เป็นต้นไป ถ้ากลุ่มจ่ายเงินปันผล 8%

คำถาม นายเขียวจะได้รับเงินปันผลเท่าใด

วิธีที่ 1 แบบ ก.

วิธีคำนวณ (ส่งเงินสัจจะภายในวันที่ 5 ของเดือน)

วัน/เดือนที่ส่ง	จำนวนเงินที่ส่ง แต่ละเดือน	รวมเป็นเงิน ที่ส่งแล้ว	จำนวนเงินที่มีสิทธิ ได้รับปันผล
5 ก.ย.	70	70	0
5 ต.ค.	70	140	100
5 พ.ย.	70	210	200
5 ธ.ค.	70	280	200
รวม	280	280	500

นายเขียวจะได้รับเงินปันผล = $500 \times 8 / 100 \times 12 = 3.34$ บาท





การจัดทำบัญชีกลุ่มออมทรัพย์เพื่อการผลิต

วิธีที่ 1 สะสมเงินสัจจะ (แบบธนาคาร)

ตัวอย่าง การคำนวณเงินปันผลจ่ายกลุ่มออมทรัพย์ฯ กำหนดให้สมาชิกส่งเงินสัจจะภายในวันที่ 5 ของเดือน นายเขียว ซึ่งเป็นสมาชิกได้ให้สัจจะไว้เดือนละ 70 บาท โดยเริ่มส่งเงินสัจจะในเดือนกันยายน เป็นต้นไป ถ้ากลุ่มจ่ายเงินปันผล 8%

คำถาม นายเขียวจะได้รับเงินปันผลเท่าใด

วิธีที่ 1 แบบ ข.

วิธีคำนวณ (ส่งเงินสัจจะภายในวันที่ 5 ของเดือน)

วัน/เดือนที่ส่ง	จำนวนเงินที่ส่งแต่ละเดือน	รวมเป็นเงินที่ส่งแล้ว	จำนวนเงินที่มีสิทธิได้รับปันผล			
			ก.ย.	ต.ค.	พ.ย.	ธ.ค.
5 ก.ย.	70	70	0	0	0	0
5 ต.ค.	70	140	0	100	0	0
5 พ.ย.	70	210	0	100	100	0
5 ธ.ค.	70	280	0	100	100	0

นายเขียวจะได้รับเงินปันผล = $(100 \times 8 \times 3) / 100 \times 12 + (100 \times 8 \times 2) / 100 \times 12 = 3.34$ บาท



การจัดทำบัญชีกลุ่มออมทรัพย์เพื่อการผลิต

วิธีที่ 2 ถ้าวเฉลี่ย

จากตัวอย่างเดิม ถ้ากลุ่มออมทรัพย์ฯ มีกำไรสุทธิเหลือภายหลังจากการจัดสรรตามข้อกำหนดของกลุ่มฯ แล้ว 20,000 บาท มีเงินสำรองที่คำนวณเป็นหุ้นได้ 2,000 หุ้น ถ้านายเขียวซึ่งเป็นสมาชิกมีเงินสำรอง ซึ่งคำนวณเป็นหุ้นแล้ว 10 หุ้น คำถาม นายเขียวจะได้รับเงินปันผลเท่าใด

วิธีคำนวณ ใช้หลักบัญชีไตรยางค์

คำนวณหุ้นได้ 2,000 หุ้น = กำไรสุทธิ 20,000 บาท

นายเขียวมีหุ้น 10 หุ้น = $20,000 \times 10 / 2,000 = 100$ บาท

นายเขียวจะได้รับเงินปันผล 100 บาท





การจัดทำบัญชีกลุ่มออมทรัพย์เพื่อการผลิต



การคิดเงินเฉลี่ยคืน

การดำเนินงานกลุ่มออมทรัพย์เพื่อการผลิต และกิจกรรมเครือข่าย (การลงทุน) ของกลุ่ม นอกจากสมาชิกจะได้รับประโยชน์โดยตรงจากการปันผลตามสัดส่วนของเงินสะสม และจากกิจกรรมของกลุ่มแล้ว **“เงินเฉลี่ยคืน”** เป็นอีกส่วนหนึ่งที่กลุ่มฯ จะต้องจัดผลประโยชน์ให้กับสมาชิก เป็นการจัดสรรให้ตามสัดส่วนของการใช้บริการของสมาชิกแต่ละราย ซึ่งมีวิธีคิดคำนวณดังนี้ คิดจากดอกเบี้ยเงินกู้ของกลุ่มออมทรัพย์ฯ



ตัวอย่าง

- 1 กลุ่มฯ มีกำไรสุทธิ 10,000 บาท และจัดสรรกำไรสุทธิ 5% ตามมติกรรมการบริหารกลุ่มฯ เป็นเงินเฉลี่ยคืน จำนวน 500 บาท
 - 2 สมาชิกกลุ่มฯ จำนวน 15 ราย กู้เงินจากกลุ่มฯ เมื่อสิ้นปี จ่ายดอกเบี้ยให้กลุ่มเป็นเงินรวมทั้งสิ้น 2,000 บาท
- การจ่ายดอกเบี้ยตามข้อ 2 ปรากฏว่า นาย ก. จ่ายเป็นเงิน 300 บาท และนาย ข. จ่ายเป็นเงิน 200 บาท ส่วนที่เหลืออีก 13 คน จ่ายมาก – น้อย ต่างกันตามจำนวนเงินที่กู้ไป
- คำถาม** นาย ก. และ นาย ข. จะได้รับเงินเฉลี่ยคืนคนละเท่าใด

วิธีคิด ใช้หลักบัญชีไตรยางศ์

ดอกเบี้ย 2,000 บาท ได้เงินเฉลี่ยคืน = 500 บาท

ดอกเบี้ย 1 บาท ได้เงินเฉลี่ยคืน = $500 \times 1 \text{ บาท} / 2,000 \text{ บาท} = 0.25 \text{ บาท}$

ดังนั้น 1) นาย ก. ได้เงินเฉลี่ยคืน $300 \times 0.25 = 75 \text{ บาท}$

2) นาย ข. ได้เงินเฉลี่ยคืน $200 \times 0.25 = 50 \text{ บาท}$

ทั้งนี้ สมาชิกที่เหลืออีก 13 คน ก็จะได้รับเงินเฉลี่ยคืนในลักษณะเดียวกันตามสัดส่วนมาก - น้อยของดอกเบี้ยที่แต่ละคนต้องจ่ายให้กับกลุ่ม





การจัดทำบัญชีกลุ่มออมทรัพย์เพื่อการผลิต

การตรวจสอบบัญชีกลุ่มออมทรัพย์เพื่อการผลิต

กรณี งบดุล

- 1) บวกลบรายการทั้งหมดของรายการสินทรัพย์ และด้านหนี้สินและทุนว่าถูกต้อง
- 2) ตรวจสอบดูว่ามีการผ่านรายการต่าง ๆ มาจากบัญชีรายวัน และบัญชีแยกประเภทต่าง ๆ อย่างครบถ้วนและถูกต้อง
- 3) ยอดรายการทางด้านสินทรัพย์จะต้องเท่ากับหนี้สินและทุน

ตรวจสอบจากเอกสาร

สินทรัพย์

1. ให้ตรวจสอบใบสำคัญรับ/จ่าย ที่แสดงถึงแหล่งที่มาของสินทรัพย์
2. ใบเสร็จรับเงิน
3. สมุดบัญชีเงินฝากของกลุ่ม

หนี้สิน

1. สัญญากู้เงิน
2. ใบสมัคร



งบดุล

สิ้นสุด ณ วันที่.....เดือน.....พ.ศ.....

สินทรัพย์	จำนวนเงิน		หนี้สินและทุน	จำนวนเงิน	
	บาท	สต.		บาท	สต.
เงินสด					
เงินฝากประจำ			เงินสั่งจะสะสม		
เงินฝากออมทรัพย์			เงินสั่งจะสะสมพิเศษ		
เงินกู้สามัญ (ลูกหนี้)			เงินกู้ธนาคาร		
เงินกู้ฉุกเฉิน (ลูกหนี้)			ทุนสำรอง		
กิจกรรมกลุ่ม					
			กำไรสุทธิ		

เปิดใช้งาน Windows
ไปที่ การตั้งค่า เพื่อเปิดใช้งาน



การจัดทำบัญชีกลุ่มออมทรัพย์เพื่อการผลิต

การตรวจสอบบัญชีกลุ่มออมทรัพย์เพื่อการผลิต

กรณี งบกำไร-ขาดทุน

- 1) บวกยอดรายการทั้งหมดของรายได้และรายจ่ายให้ถูกต้อง
- 2) ตรวจสอบว่ามีการผ่านรายการต่าง ๆ จากบัญชีรายวันและบัญชีแยกประเภทต่าง ๆ อย่างครบถ้วนและถูกต้อง
- 3) ยอดรายได้และรายจ่ายงบกำไรขาดทุนจะต้องเท่ากัน (ผลต่างคือกำไรหรือขาดทุนจากการดำเนินงาน)

ตรวจสอบจากเอกสาร

1. ให้ตรวจสอบใบสำคัญรับ/จ่าย
2. ใบเสร็จรับเงิน
3. สมุดบัญชีเงินฝากถอนของกลุ่ม



งบกำไร - ขาดทุน

สิ้นสุด ณ วันที่.....เดือน.....พ.ศ.....

รับ	จำนวนเงิน		จ่าย	จำนวนเงิน	
	บาท	สต.		บาท	สต.
ค่าสมัคร,ค่าธรรมเนียม			ค่าเครื่องเขียนแบบพิมพ์		
ค่าปรับ			ค่าพาหนะ		
ดอกเบี้ยเงินกู้			ดอกเบี้ยเงินฝาก		
เงินบริจาค			ดอกเบี้ยเงินกู้ธนาคาร		
ดอกเบี้ยธนาคาร			ปันผล		
รายได้อื่น ๆ			เฉลี่ยคืน		
			รายจ่ายอื่น ๆ		

ส่วนที่ 4 กิจกรรมเตรียมความพร้อม กลุ่มออมทรัพย์เพื่อการผลิต





“การลงทุนของกลุ่มออมทรัพย์เพื่อการผลิต” ประกอบด้วย



- 💰 กิจกรรมทางการผลิต
- 💰 กิจกรรมทางการขายผลผลิต
- 💰 กิจกรรมซื้อ-ขาย
- 💰 การบริการและการบริโภคของชุมชน

เป็นกิจกรรมที่ช่วยเหลือและแก้ไขปัญหาความเดือดร้อนของชุมชน เช่น ศูนย์สาธิตการตลาด ยุงฉาง ปั้นน้ำมัน ลานตากผลผลิต โรงสีข้าว กองทุนปฎิชีวนภาพ เป็น**การฝึกหัดการดำเนินธุรกิจในระบบกลุ่ม** โดยมุ่งหวังผลกำไร เพื่อนำไปดำเนินกิจกรรมต่าง ๆ หรือจัดสวัสดิการให้กับสมาชิกกลุ่มและชุมชน

1
กิจกรรมเครือข่าย

2
กิจกรรมส่งเสริมการดำเนินธุรกิจ

3
นำผลกำไรมาจัดสวัสดิการ



1. กลุ่มออมทรัพย์เพื่อการผลิต มีกิจกรรมเครือข่ายธุรกิจชุมชน ที่สร้างงาน เพิ่มรายได้ ช่วยเหลือ และแก้ไขปัญหาความเดือดร้อนด้านเศรษฐกิจของสมาชิกและชุมชนได้
2. กลุ่มออมทรัพย์เพื่อการผลิต มีกิจกรรมที่ส่งเสริมให้คณะกรรมการ สมาชิก และคนในชุมชน มีความรู้ ความเข้าใจ ในการดำเนินธุรกิจ
3. กิจกรรมเครือข่ายธุรกิจชุมชนของกลุ่มออมทรัพย์เพื่อการผลิต สามารถนำผลกำไรมาจัดสรร เป็นสวัสดิการให้กับสมาชิก และชุมชน



ขั้นตอนกระบวนการ



ประเมินความพร้อมของกลุ่ม

1

- ▶ บุคลากรมีความรู้ ความเชี่ยวชาญ
- ▶ เงินทุนจากกลุ่มออมทรัพย์ฯ ที่จะนำไปลงทุน
- ▶ ความเป็นไปได้ กลุ่มเป้าหมาย ตลาดรองรับ

วิเคราะห์
สถานการณ์
การบริหารความ
เสี่ยงของกลุ่ม

2

- ▶ เหตุผลความจำเป็น
- ▶ โครงสร้างคณะกรรมการ และการกำกับดูแล
- ▶ ผลผลิต การจัดเก็บข้อมูลสินค้า
- ▶ การคำนวณต้นทุน การจัดแบ่งผลกำไร
- ▶ สถานที่ดำเนินการ แหล่งจัดจำหน่าย
- ▶ ประโยชน์ที่สมาชิกและชุมชนได้รับ
- ▶ ข้อจำกัด สภาพแวดล้อม ประชากร ทรัพยากร
- ▶ ข้อป้องกันและการแก้ไข

ลงมติคัดเลือก
กิจกรรม
เครือข่าย

3

จัดทำ
แผนธุรกิจ

4

- ▶ กลุ่มลูกค้า สถานะการแข่งขันของธุรกิจ
- ▶ วิเคราะห์ SWOT
- ▶ ตั้งเป้าหมาย ระยะสั้น 1 ปี ระยะยาว 5 ปีขึ้นไป
- ▶ แผนการดำเนินงาน การตลาด การขายสินค้า/บริการ การเงิน
- ▶ แผนฉุกเฉิน การประเมินความเสี่ยงของธุรกิจ

ดำเนินกิจกรรม
เครือข่าย

5



SCAN ME



“คู่มือหลักสูตร
กิจกรรมเครือข่ายกลุ่ม
ออมทรัพย์เพื่อการผลิต”

ตัวอย่าง

การดำเนินกิจกรรมเครือข่ายกลุ่มออมทรัพย์เพื่อการผลิต



“ศูนย์สาธิตการตลาด” เป็น **กิจกรรมเครือข่ายของกลุ่มออมทรัพย์เพื่อการผลิต** รูปแบบหนึ่ง ที่ดำเนินการจัดตั้งขึ้นเพื่อมุ่งให้ประชาชนในชนบทรวมตัวกัน แสวงหาสินค้าอุปโภค-บริโภค ปัจจัยการผลิตมาจำหน่ายและเป็น อีกกิจกรรมที่ป้องกันการถูกเอาเปรียบจากพ่อค้าคนกลางที่ ส่งผลให้คนในชุมชนซื้อสินค้าแพงหรือขายผลผลิตได้ราคาต่ำกว่า ราคาสตลาด



“คู่มือกิจกรรมการยกระดับการดำเนินงาน ศูนย์สาธิตการตลาด ต้นแบบ”

วัตถุประสงค์

- \$ เพื่อฝึกหัดให้สมาชิกกลุ่มออมทรัพย์เพื่อการผลิต มีความรู้ เกิดความเข้าใจและสามารถนำไปดำเนินงานศูนย์สาธิตการตลาด ด้านการค้าขายได้
- \$ เป็นการฝึกหัดการนำเงินทุนที่มีผู้ไปลงทุน เพื่อให้เกิดดอกผลเพิ่มพูนมากยิ่งขึ้น
- \$ เพื่อช่วยเหลือสมาชิกกลุ่มออมทรัพย์เพื่อการผลิตและประชาชนในหมู่บ้านให้สามารถหาซื้อสิ่งของใช้ในครอบครัวและอุปกรณ์การประกอบอาชีพได้สะดวกรวดเร็วและประหยัด
- \$ ป้องกันการถูกเอาเปรียบต้องซื้อของแพง และขายผลผลิตได้ราคาต่ำของสมาชิกกลุ่มออมทรัพย์เพื่อการผลิต และประชาชนทั่วไป
- \$ ต้องการให้สมาชิกกลุ่มออมทรัพย์เพื่อการผลิตที่มีฐานะยากจน มีบทบาทด้านการค้าในระดับหมู่บ้าน ตำบล และอาจขยายผลไปสู่ระดับอำเภอ จังหวัดได้

รูปแบบ/ลักษณะการดำเนินงาน



- ★ เป็นร้านค้าที่ “สมาชิกเป็นเจ้าของ”
- ★ จัดหาสินค้าอุปโภค – บริโภค ปัจจัยการผลิต และป้องกันการเอาเปรียบจากพ่อค้าคนกลาง
- ★ ผลกำไรปันคืนสู่ชุมชน
- ★ ชื่อ “ศูนย์สาธิตการตลาด” เป็นการทดลองปฏิบัติเรียนรู้และรับผิดชอบร่วมกัน

แนวคิด (Concept) **รวมกันซื้อ-รวมกันขาย**

รวมกันซื้อ

เป็นการจัดหาสินค้าหรือความต้องการซื้อของ คนในชุมชน ศูนย์สาธิตการตลาดไปซื้อมาในราคาสูงแล้วขายสู่ชุมชนในราคายุติธรรม

รวมกันขาย

ช่วยกระจายสินค้าชุมชน โดยอาจเป็นสินค้าเกษตรกรรม หรือสินค้าชุมชนจากฝีมือคนในชุมชน มาขายในศูนย์ฯ หรือขายออกสู่ตลาดภายนอก

ขั้นที่ 1 ศึกษาความต้องการซื้อและขาย สินค้าตามความต้องการของผู้บริโภค



WHO
WHAT
WHERE
WHEN
WHY
HOW

ขายสินค้าให้ใคร
ลูกค้าต้องการอะไร
ลูกค้าอยู่ที่ไหน
จุดเด่น/จุดขาย
บริการแบบใด ส่งเสริมการขาย
ประชาสัมพันธ์ผ่านช่องทางใด
ลูกค้าซื้อมากที่สุดเวลาไหน

5W1H

วิเคราะห์
กลุ่มลูกค้า


การเลือกสินค้า
และบริการ



สินค้าอุปโภค-บริโภค



สินค้าชุมชน

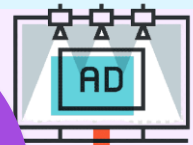


สินค้าการเกษตร

- ✓ กลยุทธ์ราคาล่อใจ **ซื้อ 1 แถม 1**
- ✓ ตั้งราคาขายเป็นเซต (เป็นชุด) **ซื้อคู่คุ้มกว่า**
ลูกค้าจะรู้สึกคุ้มกว่า
- ✓ ตั้งราคาสินค้าลงท้ายด้วยเลข "9" **New! 99**
ลูกค้าว่าราคานั้นถูก ถ้าเป็น 99 บาท แทนที่จะเป็น 100 บาท

กลยุทธ์
การตั้งราคา

การส่งเสริม
การขาย



ทำสื่อโฆษณา

ภายนอกร้าน รูปแบบมีขนาดใหญ่ เห็นได้ชัด สะดุดตา

ภายในร้าน มีจุดดึงดูดสายตา เช่น หน้าเคาน์เตอร์คิดเงิน หน้าชั้นวางสินค้า



การปันผล
เฉลี่ยคืน 6 เดือนครั้ง หรือ ปีละ 1 ครั้ง รวมถึง
การจับคู่pongรางวัล

ขั้นที่ 2 พิจารณาการจัดตั้งศูนย์สาธิตการตลาด

1

เกิดจากเงินทุนที่มาจาก
การดำเนินงาน
กลุ่ม ออมทรัพย์
100%



กู้เงินธนาคาร โดยใช้
สมุดสัจจะของกลุ่มฯ
ค้ำประกันเงินกู้

2

การจัดตั้ง
ศูนย์สาธิตการตลาด

3



ระดมทุนใหม่จากสมาชิกกลุ่ม
ออมทรัพย์หรือบุคคลทั่วไป
โดยอาจกำหนดราคาหุ้น

เช่น 100 บาท = 1 หุ้น สมาชิกแต่ละ
คนถือหุ้นได้ ไม่เกินคนละ 20 หุ้น

* แต่ต้องมีเงินทุนบางส่วนจากกลุ่ม
ออมทรัพย์ฯ มาลงหุ้นด้วย



ขั้นที่ 3 ศึกษาต้นทุนสินค้าแต่ละชนิดที่จัดจำหน่ายในศูนย์สาธิตการตลาด

1. จดราคาของที่ซื้อมาทุกครั้ง

2. หาราคาต่อกรัมหรือต่อชิ้น

3. คิดราคาต่อสูตร โดยการคูณ ปริมาณที่ใช้กับราคาต่อกรัม

4. รวมเป็นต้นทุนวัตถุดิบ

5. คิดค่าแรง/ค่าไฟ/ค่าของที่อาจทำเสีย = 30% ของต้นทุนวัตถุดิบ

6. คิดกำไร 30-50% ของทุน+ค่าแรง

7. รวมต้นทุนทั้งหมด = ทุน (4) + ค่าแรง (5) + กำไร (6)

8. หาราคาเฉลี่ยต่อชิ้นโดยนำต้นทุนทั้งหมดหารด้วยจำนวนชิ้นที่ได้

9. คิดราคาสำหรับขายปลีกและขายส่ง



“วิธีคิด ต้นทุน-กำไร”



ขั้นที่ 4 แจ้างให้สมาชิกกลุ่มออมทรัพย์ฯและ ประชาชนทั่วไปทราบ โดยการประชาสัมพันธ์



การทำสื่อ “ภายนอก” ร้าน รูปแบบ
ตัวสื่อต้องมีขนาดใหญ่ติดอยู่หน้า
ร้าน ให้เห็นชัดเจน สะดุดตา



การทำสื่อ “ภายใน” ต้องเป็น
จุดดึงดูดสายตา เช่น หน้า
เคาน์เตอร์ หรือชั้นวางสินค้า



ผ่านเวทีการประชุมสมาชิก
กลุ่มออมทรัพย์เพื่อการผลิต



เสียงตามเสียงของหมู่บ้าน
หรือสื่อวิทยุคลื่นชุมชน



ขั้นที่ 5 แต่งตั้งคณะกรรมการจัดการศูนย์สาธิต การตลาดและดำเนินงาน/กิจกรรม

1 คณะกรรมการบริหาร กลุ่มออมทรัพย์เพื่อการผลิต

กำหนดนโยบาย ระเบียบ
กฎเกณฑ์ต่าง ๆ ที่เกี่ยวกับ
ศูนย์สาธิตการตลาด

2 การบริหารงาน ศูนย์สาธิตการตลาด

คณะกรรมการฝ่าย
อำนวยการกลุ่มออมทรัพย์
เพื่อการผลิต

3 จัดตั้งคณะกรรมการจัดการ ศูนย์สาธิตการตลาด

- ✓ ฝ่ายจัดซื้อและดูแลสต็อกสินค้า
- ✓ ฝ่ายขาย
- ✓ ฝ่ายประชาสัมพันธ์
- ✓ ฝ่ายบัญชี

4 แต่งตั้งผู้จัดการ ศูนย์สาธิตการตลาด

ควบคุมดูแลและดำเนินงาน และ
แต่งตั้งพนักงานขายสินค้าและ
พนักงาน บัญชีจำนวนที่จำเป็น



ขั้นที่ 6 การจัดทำระบบบัญชีศูนย์สถิติการตลาด



ระบบบัญชีศูนย์สถิติการตลาด

บัญชีหลัก

1. บัญชีเงินสดและเงินฝากธนาคาร (ส.)
2. บัญชีรายรับและหนี้สิน (ร.)
3. บัญชีรายจ่ายและทรัพย์สิน (จ.)



บัญชีเสริม

1. ทะเบียนคุมสินค้าเป็นประเภท
2. ทะเบียนคุมลูกหนี้รายบุคคล
3. ทะเบียนคุมเจ้าหนี้รายบุคคล
4. ทะเบียนชื่อสินค้าของสมาชิกเป็นรายบุคคล
5. บัญชีรับ-จ่ายรายวัน

ระเบียบกฎหมายศูนย์สาธิตการตลาด

“ศูนย์สาธิตการตลาด เป็นการทดลองทำธุรกิจซื้อขายในระยะแรก จึงได้รับการยกเว้นการเก็บภาษี”



“แต่เมื่อดำเนินการมาสักระยะหนึ่ง มีรายได้ตามที่กฎหมายกำหนด ต้องเสียภาษีเงินได้..”

“เนื่องจาก ลักษณะการดำเนินงานเป็นการซื้อสินค้ามาขาย เงินที่ได้จากการขายจึงเป็นเงินได้พึงประเมินตามมาตรา 40 (8) แห่งประมวลรัษฎากร และเนื่องจากผู้มีเงินได้เป็นคณะ บุคคล มีหน้าที่ต้องเสียภาษีเงินได้ตามมาตรา 56 แห่งประมวลรัษฎากร”





การประเมินศักยภาพศูนย์สาธิตการตลาด

★ 4 ด้าน 20 ตัวชี้วัด



🎯 เกณฑ์การจัด
ระดับการพัฒนา

แบบประเมินศักยภาพศูนย์สาธิตการตลาด

ชื่อศูนย์สาธิตการตลาด (บ้าน/ตำบล) _____ หมู่ที่ _____

ตำบล _____ อำเภอ _____ จังหวัด _____

ดำเนินการเมื่อปี พ.ศ. _____ เปิดทำการระหว่างเวลา _____ น.

เป็นศูนย์สาธิตการตลาดต้นแบบ ปี พ.ศ. _____ ไม่เป็นศูนย์สาธิตการตลาดต้นแบบ

คำชี้แจง: เกณฑ์การตัดสิน

ระดับที่ ๑ พอใช้/ปรับปรุง หมายถึง กลุ่มที่มีผลงานดำเนินงานที่ต้องปรับปรุงและพัฒนา
เงื่อนไข คือ ผ่านเกณฑ์ไม่ถึง ๑๐ ตัวชี้วัด

ระดับที่ ๒ ปานกลาง หมายถึง กลุ่มที่มีผลงานดำเนินงานปานกลาง เงื่อนไข คือ ผ่านเกณฑ์ ๑๐ - ๑๕ ตัวชี้วัด
และต้องผ่านตัวชี้วัดหลักอย่างน้อย ๕ ตัวชี้วัด

ระดับที่ ๓ ดี หมายถึง กลุ่มที่มีผลงานดำเนินงานดี เงื่อนไข คือ ผ่านเกณฑ์ ๑๕ - ๒๐ ตัวชี้วัด
และต้องผ่านตัวชี้วัดหลักอย่างน้อย ๘ ตัวชี้วัด

รายละเอียดที่ต้องประเมิน	ผลการประเมิน		หมายเหตุ
	ผ่าน	ไม่ผ่าน	
ด้านโครงสร้าง (ที่ทำการ)			
๑. ที่ทำการของศูนย์สาธิตการตลาด มีอาคารสถานที่มั่นคง แข็งแรง เหมาะสม มีสัญญาณหรือลักษณะการใช้พื้นที่ชัดเจน ★			
๒. ที่ทำการของศูนย์สาธิตการตลาด มีป้ายแสดงข้อมูล เพื่อรองรับการศึกษาดูงาน ★			
๓. มีการจัดเก็บสินค้า เป็นระเบียบเรียบร้อย เป็นหมวดหมู่ ทำให้ง่ายต่อการค้นหา			
๔. ที่ทำการสะอาด มีแสงสว่างเพียงพอ ถูกสุขลักษณะ น่าใช้บริการ			
ด้านบริหารจัดการ			
๕. มีแนวทาง/รูปแบบ/ข้อตกลง หรือระเบียบข้อบังคับของศูนย์สาธิตการตลาด			
๖. แนวทาง/รูปแบบ/ข้อตกลง หรือระเบียบข้อบังคับของศูนย์สาธิตการตลาด สมารถใช้ได้จริง และได้รับการปรับปรุงให้เป็นปัจจุบัน ★			
๗. มีองค์ประกอบของคณะกรรมการศูนย์สาธิตการตลาด จำนวน ๔ ฝ่าย (ฝ่ายจัดซื้อและดูแลสต็อกสินค้า/ฝ่ายขาย/ฝ่ายประชาสัมพันธ์/ฝ่ายบัญชี)			
๘. มีคณะกรรมการครบทั้ง ๔ ฝ่าย และมีการเลือกตั้งใหม่เมื่อหมดวาระ ★			
๙. ประธานในหมู่บ้าน/ชุมชน เป็นสมาชิกศูนย์สาธิตการตลาด ตั้งแต่ร้อยละ ๖๐ ขึ้นไป ★			
๑๐. มีการบันทึกผลการดำเนินงานของศูนย์สาธิตการตลาดเป็นปัจจุบัน และแจ้งให้สมาชิกทราบ ★			
๑๑. มีแผนการดำเนินงานของศูนย์สาธิตการตลาด เช่น การทำแผนธุรกิจระยะสั้น การทำแผนธุรกิจระยะยาว			
ด้านบริการ			
๑๒. สมาชิกของกลุ่มออมทรัพย์เพื่อการผลิต ใช้บริการศูนย์สาธิตการตลาด ตั้งแต่ร้อยละ ๘๐ ขึ้นไป ★			
๑๓. ผู้ขายและคณะกรรมการ ทำหน้าที่คัดเลือกสินค้าเข้ามาจำหน่ายศูนย์สาธิตการตลาด			

- ๒ -

รายละเอียดที่ต้องประเมิน	ผลการประเมิน		หมายเหตุ
	ผ่าน	ไม่ผ่าน	
๑๔. นำความคิดเห็นของสมาชิก หรือ ผู้ใช้บริการมาประกอบการพิจารณาคัดเลือกสินค้าเข้าสู่ศูนย์สาธิตการตลาด ★			
๑๕. มีการนำสินค้าใหม่บ้าน/ชุมชน มาจำหน่ายในศูนย์สาธิตการตลาด ★			
๑๖. ผู้ขายแต่งกายสะอาด เรียบร้อย และใช้วาจาสุภาพ ในการให้บริการ			
๑๗. มีกิจกรรมส่งเสริมการขาย เช่น การให้ชิม การจัดโปรโมชั่น บริการเดลิเวอรี่			
ด้านการจัดสวัสดิการและชิปประโยชน์			
๑๘. ศูนย์สาธิตการตลาดมีการจัดสวัสดิการให้กับสมาชิก ★			
๑๙. ศูนย์สาธิตการตลาดมีการจัดกิจกรรมสาธารณประโยชน์แก่หมู่บ้าน/ชุมชน			
๒๐. มีการจัดสรรผลกำไรให้กับสมาชิกในชุมชน (เฉลี่ยคืนกับผู้ซื้อ)			
ผลการประเมินผ่าน.....ตัวชี้วัด ผลการจัดระดับ			
ระดับ ๑ พอใช้/ปรับปรุง <input type="checkbox"/>			
ระดับ ๒ ปานกลาง <input type="checkbox"/>			
ระดับ ๓ ดี <input type="checkbox"/>			
ลงชื่อ _____ ผู้ประเมิน (.....)			
วันที่เดือน.....พ.ศ. ๒๕๖๖			

SCAN ME



“แบบประเมินศักยภาพศูนย์สาธิตการตลาด”

- **ระดับ 1 พอใช้/ปรับปรุง** ▶ กลุ่มที่มีผลงานต้องปรับปรุงและพัฒนา เงื่อนไข คือ ผ่านเกณฑ์ ไม่ถึง 10 ตัวชี้วัด
- **ระดับ 2 ปานกลาง** ▶ กลุ่มที่มีผลงานปานกลาง เงื่อนไข คือ ผ่านเกณฑ์ 10-15 ตัวชี้วัด และ ต้องผ่านตัวชี้วัดหลักอย่างน้อย 5 ตัวชี้วัด
- **ระดับ 3 ดี** ▶ กลุ่มที่มีผลงานดี เงื่อนไขคือ ผ่านเกณฑ์ 15-20 ตัวชี้วัด และต้องผ่านตัวชี้วัดหลักอย่างน้อย 8 ตัวชี้วัด

ส่วนที่ 5 การจัดการวิถีชีวิตการขอ กลุ่มออมทรัพย์เพื่อการผลิต





“บริการสำคัญของกลุ่มการเงินชุมชน มีเป้าหมายหลักให้คนในชุมชน
ดูแลซึ่งกันและกัน ตั้งแต่เกิดจนตายบนพื้นฐานความเอื้ออาทรกัน”

การจัด สวัสดิการกลุ่ม



ประเภทสวัสดิการของกลุ่มออมทรัพย์เพื่อการผลิตแบ่งได้เป็น 3 ประเภท



1 สวัสดิการพื้นฐาน “เกิด แก่ เจ็บ ตาย”



- + กลุ่มใหม่ หรือมีขนาดเล็ก (สมาชิกไม่ถึง 100 คน เงินทุนไม่เกิน 10,000 บาท) ควรทดลองตั้งเงินสวัสดิการเป็นหลักสิบ หลักร้อยก่อน 1 ปี เพื่อดูว่ากลุ่มมีศักยภาพพอไหม?
- + ก่อนกลุ่มจะจ่ายสวัสดิการให้ ผู้ได้รับสิทธิควรเป็นสมาชิกมาแล้วอย่างน้อยระยะหนึ่ง เช่น เป็นสมาชิกมาแล้ว 6 เดือนและมีประวัติดี เช่น ไม่ขาดส่งเงินสัจจะ เพื่อกระตุ้นให้สมาชิกมีวินัย
- + จำนวนเงินให้สวัสดิการอาจพิจารณาตามอายุการเป็นสมาชิกด้วย เพราะเป็นสมาชิกกลุ่มมานานและไม่ขาดส่ง เพื่อส่งเสริมให้วินัยสมาชิกต่างรุ่น และผู้ที่ เป็นสมาชิกนานคือคนที่ได้รับความเสี่ยงมากกว่าสมาชิกใหม่
- + ถ้าพบว่าปีแรกจ่ายเงินสวัสดิการสูงกว่ารายรับกลุ่ม (เช่น ดอกเบี้ยเงินกู้) วิธีแก้ไข ลองใช้เงื่อนไขเดิมต่ออีก 1 ปีแล้วประเมินสถานการณ์ใหม่ หรือ ลดจำนวนเงินสวัสดิการหรือวันรับสวัสดิการลง



2 สวัสดิการเสริม

ถ้ากลุ่มมีความคุ้นเคยกับการจัดสวัสดิการพื้นฐาน สร้างความมั่นคงโดยสามารถบริหารรายรับ-จ่าย ในแต่ละปีให้มีกำไรแล้ว ก็ควรพิจารณาสวัสดิการด้านอื่นที่เพิ่มประโยชน์ให้สมาชิก เช่น



สวัสดิการสมทบ
ค่าน้ำไฟส่วนกลาง



สวัสดิการการศึกษา



สวัสดิการ
พัฒนาหมู่บ้าน



บัญชีกำไรชีวิต เช่น
จัดอบรม ศึกษาดูงาน

3 สวัสดิการอื่น ๆ

ช่วยเหลือผู้ด้อยโอกาสในชุมชน โดยมักเป็นการตั้งมติดจาก คณะกรรมการกลุ่มไปช่วยเหลือ



สวัสดิการผู้พิการ



สวัสดิการผู้ด้อยโอกาส



สวัสดิการผู้ถูกทอดทิ้ง

ตอนที่ 6 จี้อรือเงเรียน กลุ่มออมทรัพย์เพื่อการผลิต



แนวทาง/มาตรการ กรณีพบกลุ่มออมทรัพย์เพื่อการผลิตเกิดปัญหา?



กรณีพบกลุ่มออมทรัพย์เพื่อการผลิต



ไม่ได้ดำเนินกิจกรรมแล้ว



ไม่สามารถเรียกประชุมสมาชิกได้

1. ประชุมโดยประชาคมหมู่บ้าน ซึ่งมีกำนัน/ผู้ใหญ่บ้านเป็นประธาน
2. ประชาชนในหมู่บ้านเข้าร่วมประชุม ไม่น้อยกว่า 75% จากประชากรทั้งหมดในหมู่บ้าน
3. บันทึกการประชุมต้องระบุถึงสาเหตุ ปัญหาการยกเลิกและการคืนเงิน สัจจะ เงินกู้แก่สมาชิกเรียบร้อยแล้ว ลงมติรับรองการยกเลิกกลุ่มฯ
4. เก็บสำเนาบันทึกการประชุมไว้ที่อำเภอ จำนวน 1 ชุด เพื่อเป็นหลักฐาน รายงานผลให้จังหวัดและกรมฯ ทราบ



กรณีพบกลุ่มออมทรัพย์เพื่อการผลิต



ไม่ประสงค์อยู่ในการกำกับดูแลของ
กรมการพัฒนาชุมชน

1. ประชุมสมาชิกอย่างน้อย 75% จากสมาชิกทั้งหมด
2. บันทึกการประชุมต้องระบุถึงสาเหตุ ปัญหาการยกเลิกและลงมติไม่ประสงค์ดำเนินการตามแนวทางของกรมฯ โดยกลุ่มนั้นไม่สามารถใช้ชื่อกลุ่มออมทรัพย์เพื่อการผลิตได้
3. เก็บสำเนาบันทึกการประชุมไว้ที่อำเภอ จำนวน 1 ชุด เพื่อเป็นหลักฐาน รายงานผลให้จังหวัดและกรมฯ ทราบ



กรณีพบกลุ่มออมทรัพย์เพื่อการผลิต



มีการกระทำผิดกฎหมาย หรือขัดต่อ
ความสงบเรียบร้อยหรือศีลธรรมอันดี
ของประชาชนหรือบ้านเมือง มีแนวโน้ม
การทุจริต ยักยอก หรือดำเนินการไม่
เป็นไปตามแนวทางกรมฯ

1. จังหวัดและอำเภอแต่งตั้งคณะทำงานฯ ลงตรวจสอบและแก้ไขการกระทำของกลุ่มฯ ให้เป็นไปตามระเบียบกรมการพัฒนาชุมชน ว่าด้วยการส่งเสริมการดำเนินงานกลุ่มออมทรัพย์เพื่อการผลิต พ.ศ. 2555 โดยเร่งด่วน
2. รายงานผลให้ผู้บังคับบัญชาทราบ ตามลำดับชั้น



“พัฒนากร” กับการแก้ไขปัญหา **เรื่องร้องเรียน** กลุ่มออมทรัพย์เพื่อการผลิต



1

รายงานสถานการณ์การร้องเรียนให้ผู้บังคับบัญชาทราบตามลำดับชั้นโดยเร็วภายใน 1 วัน



4

พัฒนากรลงพื้นที่ไปตรวจสอบข้อมูลจากคณะกรรมการ สมาชิกกลุ่ม ตามที่พัฒนากรอำเภอ มอบหมายและรายงานผู้บังคับบัญชาทราบตามลำดับชั้น (อำเภอ จังหวัด กรมการพัฒนาชุมชน)

2

กรณีมีสื่อมวลชนนำเสนอข่าวเผยแพร่ให้รายงานพัฒนาการอำเภอ พัฒนาการจังหวัด เพื่อรายงานข้อมูลเบื้องต้น ให้อธิบดี และสำนักพัฒนาฯ ทราบทันที !!!



(รายงานประเด็นสื่อมวลชนที่นำเสนอข่าว วันเวลาที่เสนอข่าว ข้อมูลกลุ่มออมทรัพย์เพื่อการผลิต สถานที่ตั้งปัญหาเรื่องที่ร้องเรียน จำนวนสมาชิกและเงินที่เสียหาย และพื้นที่ได้ดำเนินการไปแล้วอย่างไรบ้าง)

5

กรณีมีหนังสือร้องเรียนหรือหากไม่มีแต่เกิดความเสียหายด้านการเงิน ให้จังหวัด/อำเภอแล้วแต่กรณี บันทึกเสนอผู้ว่าราชการจังหวัด/นายอำเภอ แต่งตั้งคณะกรรมการตรวจสอบข้อเท็จจริงลงพื้นที่โดยเร็ว สอบสวนหาข้อเท็จจริง และให้คำแนะนำ ในการแก้ไขปัญหาแก่คณะกรรมการและสมาชิก และ **รายงานผล** ให้ผู้บังคับบัญชาทราบตามลำดับชั้น อย่างต่อเนื่อง จนกว่าเรื่องจะถึงที่สุด

3

เมื่อได้รับข้อมูลปัญหาที่เกิดขึ้น กับกลุ่มออมทรัพย์เพื่อการผลิต ให้ตรวจสอบฐานข้อมูลกลุ่มฯ ที่ขึ้นดำเนินการตามแนวทางกรมการพัฒนาชุมชน



เอกสารหลักฐาน

1. หนังสือของผู้เสียหาย
2. บันทึกรายงานการประชุม
3. ภาพถ่ายการจับเวลาที่สร้างความเข้าใจใกล้เคียง
4. รายงานเสนอผู้บังคับบัญชาตามลำดับ



“การดำเนินคดี” มีกรณีอะไรบ้าง อายุคดีความกี่ปี?



กรณีสมาชิกไม่ชำระหนี้ ให้ประชุมคณะกรรมการเพื่อขอมติมอบหมายผู้แทน
ดำเนินการตามกฎหมาย เสนอคดีของตนต่อศาลสวนแพ่งที่มีเขตอำนาจ



กรณีดำเนินคดีอาญากับคณะกรรมการ หรือ กรรมการ

- ยกยอกเงินกลุ่ม ให้ประชุมสมาชิกเพื่อขอมติมอบหมายผู้แทนดำเนินการตามกฎหมาย
- รับเงินจากสมาชิกแล้วไม่นำเงินเข้าบัญชีกลุ่มฯ ไม่ออกหลักฐานการรับเงินให้แก่สมาชิก ผู้เสียหายต้องร้องทุกข์ดำเนินการตามกฎหมายกับคณะกรรมการ หรือกรรมการที่รับเงิน เป็นเรื่องส่วนตัวระหว่างบุคคล 2 คน
- ให้ผู้แทนที่ได้รับมอบหมายจากกลุ่มฯ ไปแจ้งความร้องทุกข์ต่อพนักงานสอบสวน ณ สถานีตำรวจภูธรในอำเภอท้องที่เกิดความเสียหาย และขอคำแนะนำปรึกษาในการดำเนินคดี การส่งฟ้องศาล และให้จัดเตรียมเอกสาร เช่น ระเบียบข้อบังคับ รายชื่อคณะกรรมการ/สมาชิก บันทึกการประชุม หนังสือการมอบอำนาจ สัญญาการกู้เงิน ใบสำคัญรับเงิน สมุดฝากธนาคาร สมุดสัจจะสะสม เป็นต้น



อายุความคดี

สัญญากู้ยืมเงิน **ชำระเงินต้นพร้อมดอกเบี้ยในครั้งเดียว**
อายุความ 10 ปี นับจากวันที่ผิดชำระครั้งสุดท้ายตามสัญญาจนถึงวันที่ฟ้องคดี

สัญญากู้ยืมเงิน **ผ่อนเงินต้นพร้อมดอกเบี้ยเป็นงวด ๆ**
อายุความ 5 ปี นับจากวันที่ผิดชำระครั้งสุดท้ายตามสัญญาจนถึงวันที่ฟ้องคดี



ยกยกทรัพย์

ความผิดอาญามีอายุครบ 10 ปี นับแต่วันกระทำความผิด แต่ผู้เสียหายจะต้องร้องทุกข์ หรือฟ้องร้อง **ภายใน 3 เดือน** นับแต่วันที่อยู่เรื่องและรู้ตัวผู้กระทำความผิด ไม่เช่นนั้นจะขาดอายุความไม่สามารถฟ้องร้องดำเนินคดีทางกฎหมายได้





ขั้นตอนการดำเนิน “คดีอาญา”



01

สมาชิกกลุ่มฯ ที่เป็นผู้เสียหาย และคณะกรรมการดำเนินการจัดประชุมเพื่อลงมติมอบอำนาจให้กรรมการหรือสมาชิกคนใดคนหนึ่งเป็นผู้มีอำนาจในการดำเนินคดี โดยทำหนังสือมอบอำนาจและมีรายงานการประชุมเป็นลายลักษณ์อักษร พร้อมทั้งมีรายชื่อสมาชิกเข้าร่วมประชุมด้วย

03

ความผิดฐานยกยอก เป็นความผิดอันยอมความได้ ต้องแจ้งความร้องทุกข์ภายในสามเดือน คดีจะขาดอายุความไม่สามารถฟ้องร้องดำเนินคดีทางกฎหมายได้ แต่ถ้าแจ้งความร้องทุกข์แล้ว อายุความจะขยายออกไปเป็น 10 ปี

05

ความเสียหายที่เกิดขึ้น ถ้าอยู่ระหว่างแจ้งความร้องทุกข์สามารถเจรจาตกลงยอมความกันได้ การประนีประนอมยอมกฎหมายไม่ได้บังคับว่าจะต้องทำเป็นหนังสือ แต่เพื่อป้องกันมิให้ผู้กระทำผิดไม่ยอมชดใช้ตามเงื่อนไขที่กำหนดในสัญญา

02

ให้ผู้แทนของกลุ่มที่ได้รับมอบอำนาจ เข้าแจ้งความร้องทุกข์ต่อเจ้าพนักงานสอบสวน ณ สถานีตำรวจภูธรในพื้นที่ที่เกิดความเสียหาย

04

คดียกยอกสามารถถอนคำร้องทุกข์ ถอนฟ้องและยอมความกันได้ ไม่ว่าจะอยู่ระหว่างดำเนินคดี ในชั้นสอบสวนของพนักงานสอบสวนหรืออยู่ระหว่างการพิจารณาในชั้นศาล ทั้ง 3 ศาล ผู้เสียหายสามารถถอนคำร้องทุกข์ ถอนฟ้องและยอมความกันในเวลาใดก็ได้ก่อนคดีถึงที่สุด โดยสิทธิการฟ้องคดีต่อศาลย่อมระงับไป ผู้เสียหายไม่สามารถฟ้องคดีต่อศาลได้อีก

06

การฟ้องร้องคดีอาญาต่อศาล บุคคลที่มีอำนาจฟ้องคดีอาญาต่อศาล ได้แก่ 1) พนักงานอัยการ 2) ผู้เสียหาย ในกรณีผู้เสียหายไม่ดำเนินคดีเองจะตั้งทนายความให้ความช่วยเหลือและดำเนินตามกระบวนการพิจารณาแทน กรณีผู้เสียหายมอบอำนาจให้ผู้แทนดำเนินการจะว่าความไม่ได้ต้องตั้งทนายความเพื่อดำเนินการตามกระบวนการพิจารณา



ขั้นตอนการดำเนิน “คดีแพ่ง”



กรณีความเสียหายที่เกิดจากสมาชิก **ไม่ยอมชำระคืนเงินกู้** เนื่องจากกลุ่มออมทรัพย์ฯ **มิได้** เป็นนิติบุคคล การฟ้องร้องเพื่อบังคับให้สมาชิกที่ผิดนัดการชำระหนี้ไม่คืนเงินที่กู้ยืมไปคืนแก่กลุ่ม ถือเป็นคดีแพ่ง กลุ่มออมทรัพย์ฯ มีอำนาจในการเสนอคดีของตนต่อศาลแพ่งที่มีเขตอำนาจได้

พัฒนาการ

- แจ้งให้ประธานกลุ่มฯ เรียกประชุม คณะกรรมการ
 - ลงมติมอบอำนาจให้ประธานหรือ กรรมการคนใดคนหนึ่งเป็นผู้มีอำนาจ ในการดำเนินคดีตามกฎหมาย
- โดยจะต้องจัดทำเป็นหนังสือมอบ อำนาจมีรายงานการประชุมเป็นลาย ลึก ๒ ๓ อัก ๒ ร ๒ อ ม ล าย มี อ ชื่อ คณะกรรมการที่เข้าร่วมประชุม



ให้ผู้แทนที่ได้รับมอบอำนาจ

- จัดหาทนายความให้ความรู้และ ดำเนินกระบวนการพิจารณาคดีแทน
- หรือถ้าเป็นกลุ่มออมทรัพย์ฯ ที่เคย ได้รับเงินอุดหนุนจากกรมฯ สามารถ ขอบพนักงานอัยการดำเนินการแทนได้ (โดยไม่ต้องเสียค่าธรรมเนียม)



สมาชิกกลุ่มออมทรัพย์ฯ ที่ผิดนัด ชำระหนี้ ต้องชำระผ่อนทุกคืนเป็น งวดๆ

ตามประมวลกฎหมายแพ่งและ พาณิชย มาตรา 204 มีอายุความ 5 ปี นับแต่วันผิดนัดและเรียก ดอกเบี้ยได้ร้อยละ 7.5 ต่อปี นับตั้งแต่วันที่ผิดนัดจนกว่าจะชำระ เสร็จสิ้น



สมาชิกกลุ่มออมทรัพย์ฯ ที่ผิดนัด ชำระหนี้ กรณีที่เป็นสัญญาชำระหนี้ ทั้งหมดพร้อมดอกเบี้ยในคราวเดียว

มีอายุความ 10 ปี นับแต่วันที่ถึง กำหนดเวลาชำระหนี้

เอกสารหลักฐาน

1. หนังสือมอบอำนาจ
2. รายงานการประชุมของคณะกรรมการ
3. รายงานความก้าวหน้าสถานการณ์การเรียน



เศรษฐกิจฐานรากมั่นคง ชุมชนเข้มแข็งอย่างยั่งยืน ด้วยหลักปรัชญาของเศรษฐกิจพอเพียง